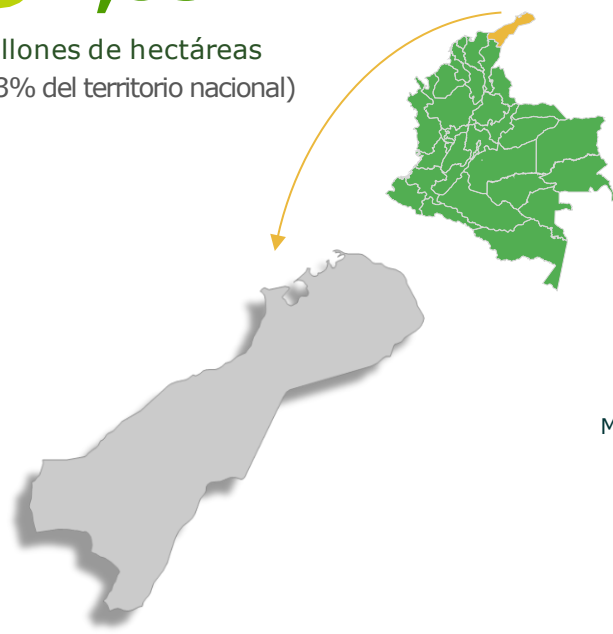




Departamento de LA GUAJIRA

2,08

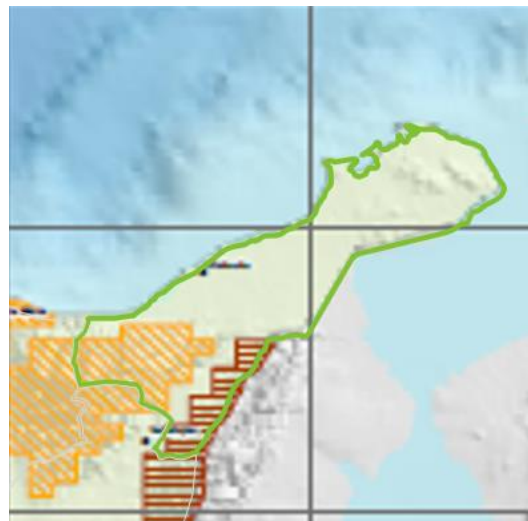
millones de hectáreas
(1,83% del territorio nacional)



Potencial Mineral

- Oro
- Carbón
- Cobre
- Hierro
- Potencial inexplorado

- Zinc
- Yeso
- Caliza
- Magnesio
- Manganeso
- Arena silícea
- Materiales de construcción (arenas y gravas)



Índice departamental

	Posición	Puntaje
Competitividad 2025	25	4,23
Innovación 2023	30	15,26



Datos Económicos La Guajira

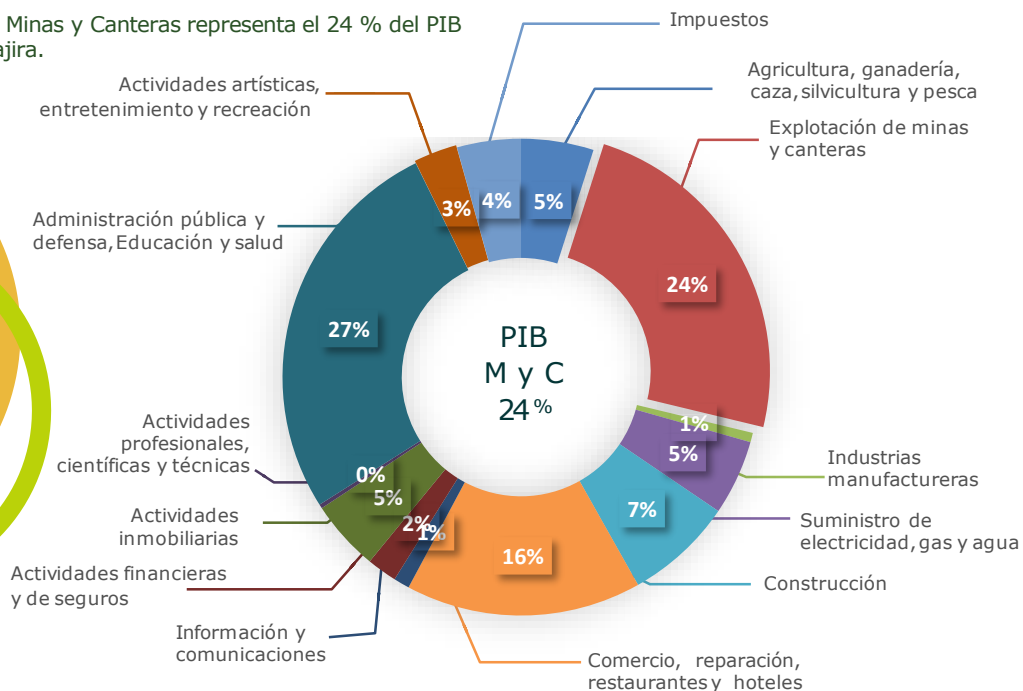
	PIB (COP miles de millones)	PIB Minas y Canteras	Exportaciones (USD millones)	Importaciones (USD millones)
2022 ^P	8.516	2.390	5.377 FOB	630 CIF
2023 ^P	8.633	2.430	2.911 FOB	566 CIF
2024 ^{Pr}	8.221	2.124	1.865 FOB	521 CIF
2025 ^{Pr}	No disponible	No disponible	1.312 FOB	437 CIF



PIB por sectores 2024 La Guajira

PIB producción a precios constantes, (series encadenadas de volumen año de referencia 2015)

La actividad de Explotación de Minas y Canteras representa el 24 % del PIB en el Departamento de La Guajira.





Titulación Minera

La Guajira

(31/03/2026)

67

Títulos Mineros

(144.412 ha)

0,13 % del territorio nacional

6,93 % del territorio departamental

30 en exploración*

3 en construcción y montaje*

30 en explotación*

4 autorizaciones temporales

* Títulos mineros por etapa contractual

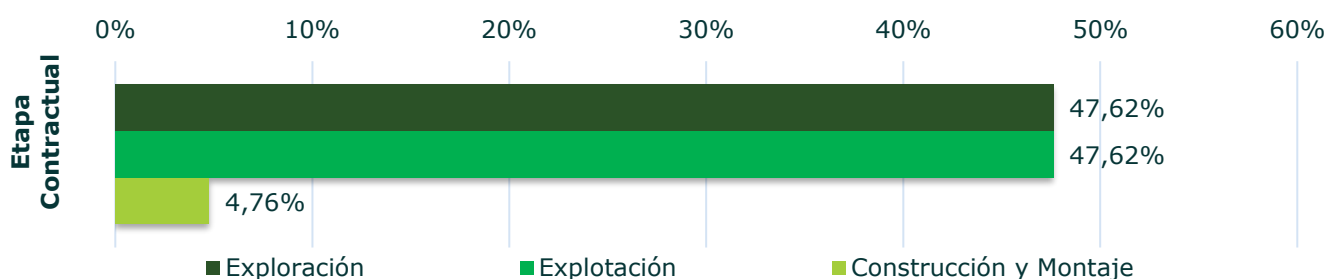
Títulos por modalidad

Contratos de concesión	54
Autorizaciones temporales	4
Contratos en virtud de aporte	4
Contratos especiales de concesión	2
Contrato de exploración y explotación minera	1
Reconocimiento de propiedad privada	1
Licencia de explotación	1

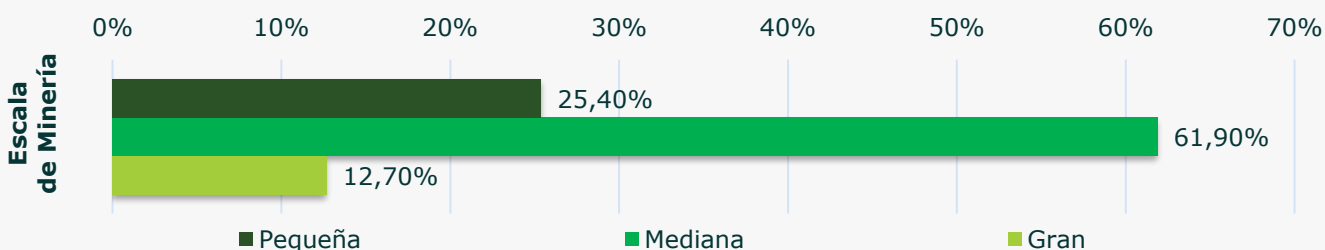
Otros explotadores mineros autorizados

Subcontratos de formalización minera (carbón)	2
Áreas de reserva especial declaradas (Sulfato de bario Natural-baritina, material de arrastre, yeso, sal y cal)	4
Zonas Mineras (comunidades étnicas) (sal)	5

Títulos por etapa contractual



Títulos por clasificación de minería



142

Solicitudes

(125.382 ha)

0,11 % del territorio nacional

6,01 % del territorio de La Guajira

Pequeña minería: 43,66 %

Mediana minería: 51,41 %

Gran minería: 4,93 %

- 133 Contratos de concesión
- 7 Solicitudes de legalización
- 2 Contratos de concesión diferencial

Y solicitudes por (13.057 ha) para
22 Áreas de reserva especial

(cobre y sus concentrados, carbón, oro y sus concentrados, arenas, gravas, hierro y materiales de construcción, entre otros).





Exportaciones mineras La Guajira

Sector Minero

2024^{Pr}: USD 1.840,16 millones – FOB.

2025^{Pr}: USD 1.284,00 millones – FOB.

Carbón térmico	99,88 %
Coque	0,11 %
Otros productos	0,01 %

Carbón térmico	99,96 %
Yeso natural	0,03 %
Otros productos	0,01 %

Fuente: DIAN (09/04/2026). Pr: preliminar.



Explotación de minerales La Guajira

(31/03/2026)

Volúmenes de explotación de minerales asociados a pagos de regalías

	Carbón MTon	Caliza	Hierro Kton	Yeso	Arena Silícea	Recebo	Arenas Km ³	Gravas	Titanio ton	Cobre
2022 ^P	21,9	250,0	0,2	6,1	31,2	81,1	361,3
2023 ^P	22,8	266,3	0,01	2,1	106,2	114,8	464,2
2024 ^{Pr}	17,5	400,6	0,1	3,8	0,3	28,2	21,1	66,9	130,0	2,6
2025 ^{Pr}	12,3	589,3	0,01	0,01	9,6	69,2	0,6	121,3

En el 2025 también se registró explotación de estaño, manganeso, magnesita, plomo y zinc.

Mton: millones de toneladas, Kton: miles de toneladas, Km³: miles de metros cúbicos.

Regalías anuales por la explotación de minerales: COP millones de pesos

2022^P:
1.478.853,77

2023^P:
1.868.724,34

2024^{Pr}:
848.403,51

2025^{Pr}:
599.891,69

Fuente: ANM 31/03/2026. P: provisional, Pr: preliminar.



Regalías por mineral La Guajira

(31/03/2026)

	Carbón	Caliza	Hierro	Yeso	Arena Silícea	Recebo	Arenas	Gravas	Titanio	Cobre
	COP Millones de pesos									
2022 ^P	1.478.694,3	24,8	0,5	7,2	3,9	22,7	100,3
2023 ^P	1.868.505,4	29,2	0,04	2,8	14,6	35,9	136,3
2024 ^{Pr}	848.282,3	43,9	0,4	4,9	0,07	3,9	6,5	19,6	37,3	3,8
2025 ^{Pr}	599.617,3	65,8	0,04	0,01	3,0	20,5	0,1	184,9

Fuente: Agencia Nacional de Minería - ANM (Volúmenes de explotación de minerales asociados al pago de regalías). P: provisional, Pr: preliminar al 31/03/2026.



Proyectos de Interés Nacional – PIN

La Guajira



Agencia
Nacional de Minería

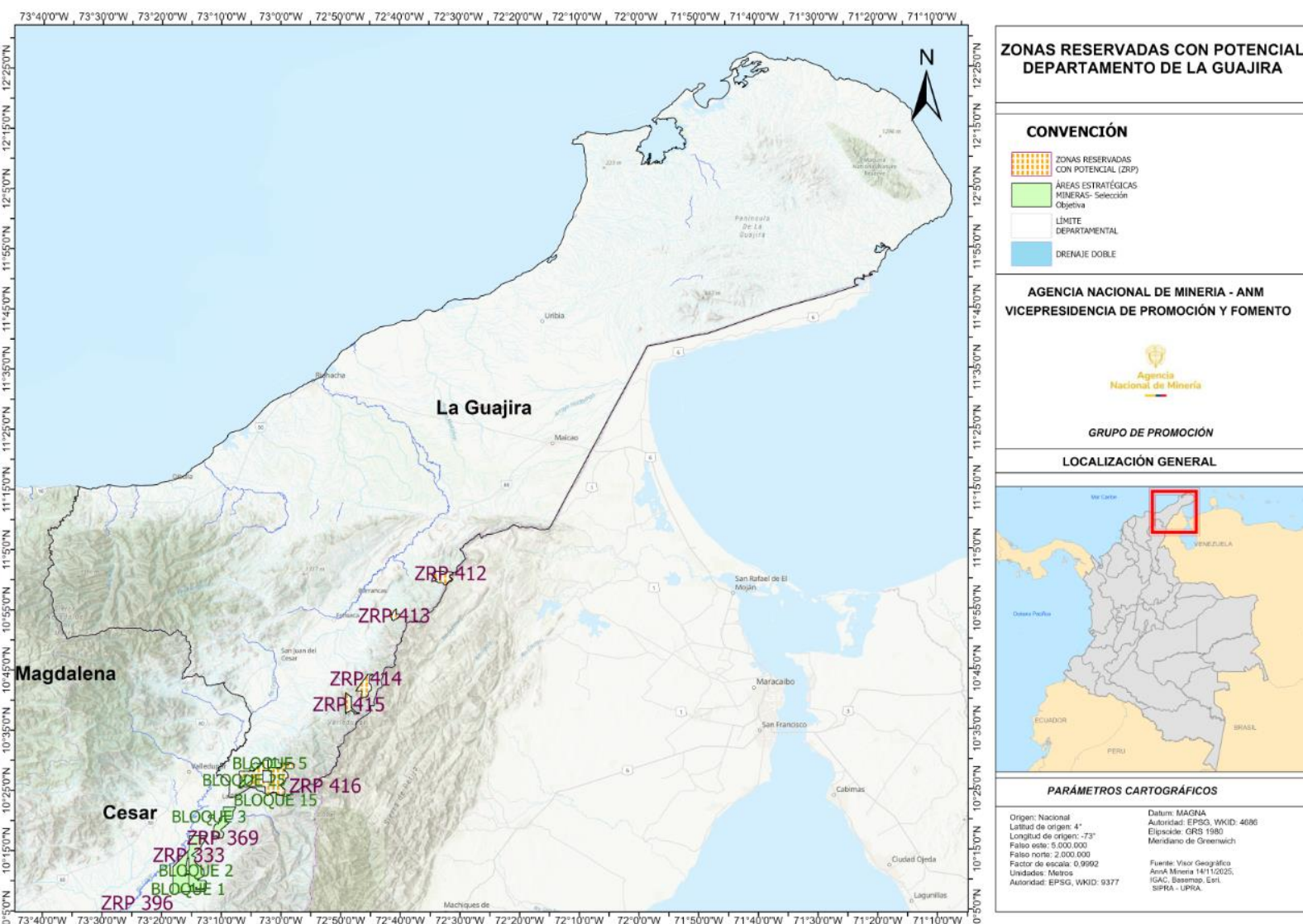
Minerales	Empresa	Proyecto	Etaa Contractual	Contrato No.	Expiración
Carbón	Carbones del Cerrejón Limited	Cerrejón	Explotación	067-2001	26/10/2031
Carbón	Carbones del Cerrejón Limited	Cerrejón	Explotación	081-91	26/02/2034
Carbón	Carbones del Cerrejón Limited	Cerrejón	Construcción y Montaje (SUSPENDIDO)	146-97	29/08/2028
Carbón	Cerrejón Zona Norte S.A.	Cerrejón	Explotación	001-1976	26/02/2034
Carbón	Comunidad del Cerrejón	Cerrejón	Explotación	00011	Reconocimiento de Propiedad Privada
Sal	Salinas Marítimas de Manaure Ltda	Manaure	Explotación	HINM-01	29/07/2032
Cobre y polimetálicos	CARBOMAS S.A.S.	S/N	Evaluación técnica anticipada	400002	15/11/2051



Zonas reservadas con potencial – ZRP y, AEM delimitadas y declaradas

La Guajira

ZRP: 8 Bloques (412 al 416, 901, 902 y 932). AEM Selección Objetiva: 3 Bloques (4*, 5 y 25) con potencial para cobre y minerales asociados:



ZRP: Resolución VPPF 183 del 15 de septiembre de 2021 y Resolución VPF 2522 del 30 de septiembre de 2025, por medio de las cuales se definen y reservan áreas con potencial para minerales estratégicos en el territorio nacional.

Bloque 4*: adjudicado a CARBOMAS S.A.S.

www.anm.gov.co/mineria-en-colombia

