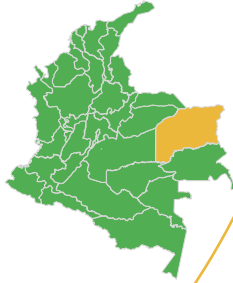




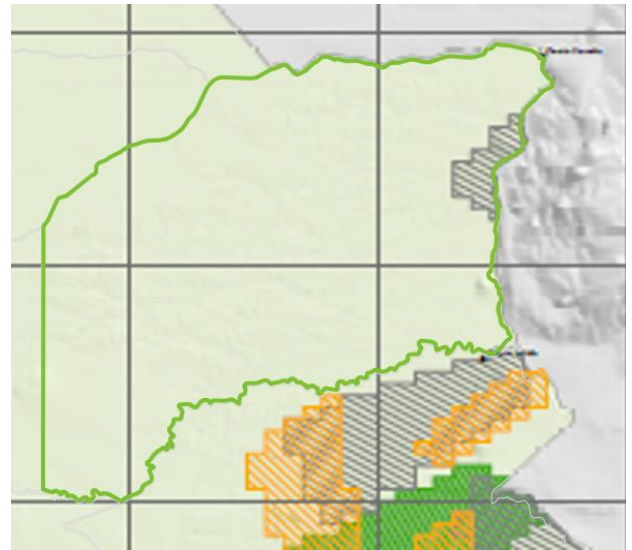
# Departamento del Vichada

**10,02**

millones de hectáreas  
(8,78% del territorio nacional)



## Potencial Mineral



Potencial inexplorado

Oro  
Materiales de construcción  
(arenas, gravas y arcillas)

## Índice departamental

	Posición	Puntaje
Competitividad 2025	33	2,52
Innovación 2023	32	11,83



## Datos Económicos Vichada

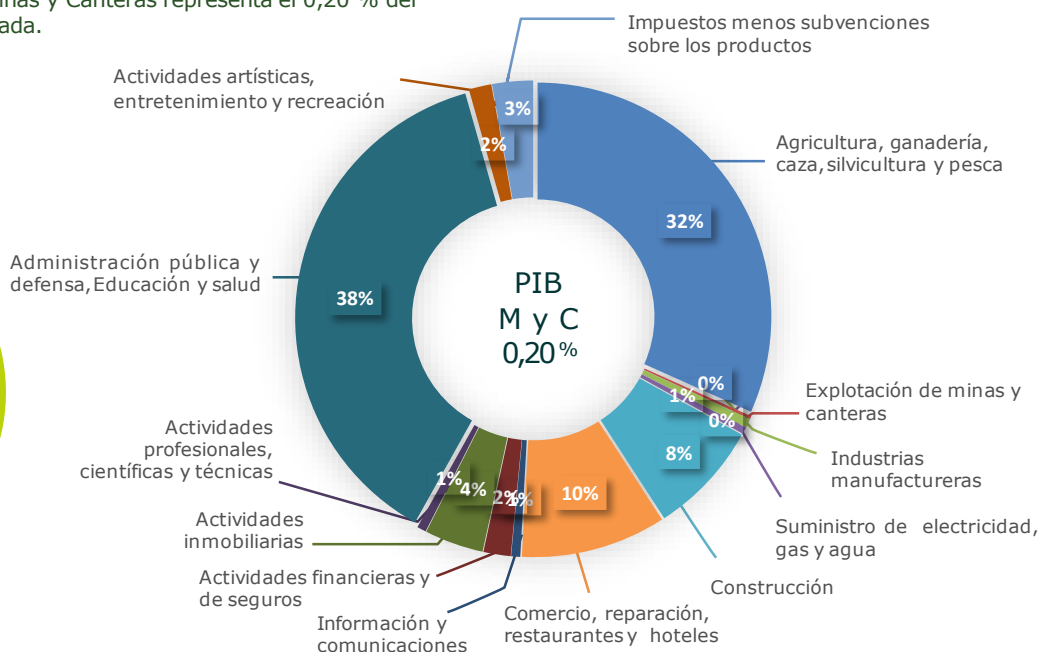
	PIB (COP miles de millones)	PIB Minas y Canteras	Exportaciones (USD millones)	Importaciones (USD millones)
2021 <sup>P</sup>	607	1,26	0,028 FOB	10,33 CIF
2022 <sup>P</sup>	615	1,25	---- FOB	0,37 CIF
2023 <sup>Pr</sup>	622	1,35	0,009 FOB	0,06 CIF
2024 <sup>Pr</sup>	640	1,31	---- FOB	0,09 CIF



## PIB por sectores 2024 Vichada

PIB producción a precios constantes, (series encadenadas de volumen año de referencia 2015)

La actividad de Explotación de Minas y Canteras representa el 0,20 % del PIB en el Departamento del Vichada.





# Titulación Minera

Vichada

(30/11/2025)

6

Títulos Mineros

(1.632 ha)

0,001 % del territorio nacional

0,02 % del territorio departamental

0 en exploración\*

0 en construcción y montaje\*

2 en explotación\*

4 autorizaciones temporales

\* Títulos mineros por etapa contractual

## Títulos por modalidad

Autorizaciones temporales  
Contratos de concesión

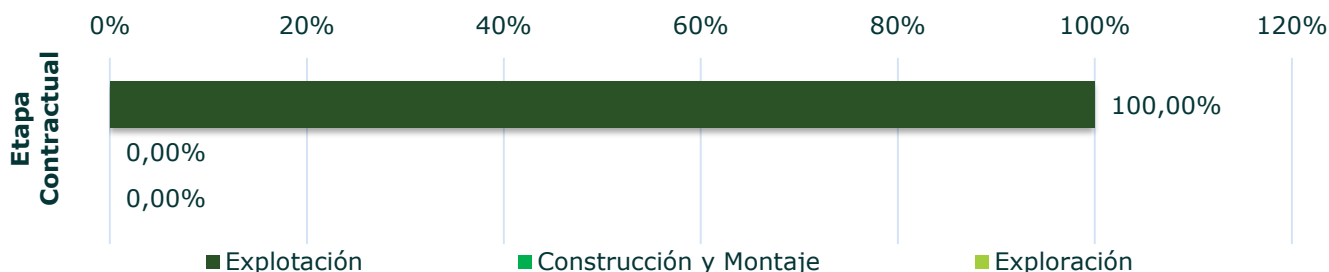
6  
2

## Otros explotadores mineros autorizados

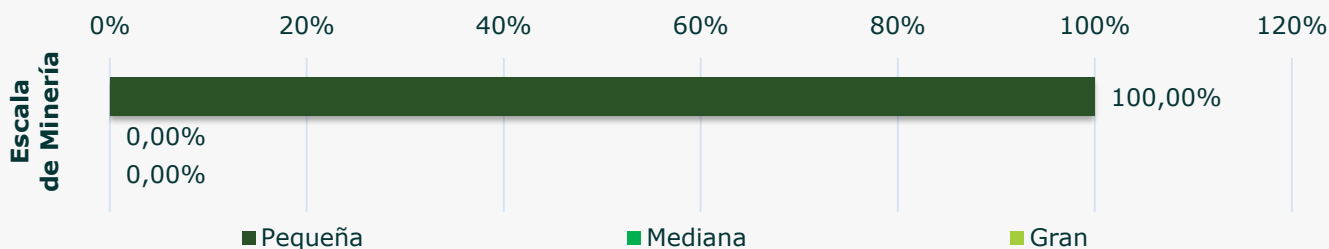
Zona Minera Indígena Declarada  
(Municipio de Puerto Carreño)

1

## Títulos por etapa contractual



## Títulos por clasificación de minería



8

Solicitudes  
(12.131 ha)

0,01 % del territorio nacional

0,12 % del territorio departamental

Pequeña minería: 0,00 %

Mediana minería: 100,00 %

Gran minería: 0,00 %

7 Contratos de concesión

1 Contratos de concesión diferencial





## Exportaciones mineras Vichada

### Sector Minero

2023<sup>Pr</sup>: USD 352

2024<sup>Pr</sup>: No se registraron exportaciones mineras.

Minerales de titanio 85,50 %  
Arenas silíceas 14,50 %

Fuente: MARO – DIAN (30/11/2025). Pr: preliminar.



## Explotación de minerales Vichada

(30/11/2025)

Volúmenes de explotación de minerales asociados a pagos de regalías

	Titanio Kg	Oro Gr	Plata Gr	Cuarzo Ton	Estaño Ton	Arcillas Ton	Arenas Km <sup>3</sup>	Gravas Km <sup>3</sup>	Recebo Ton
2021 <sup>P</sup>	-----	-----	-----	-----	-----	1.980	2,9	3,6	-----
2022 <sup>P</sup>	-----	-----	-----	-----	-----	-----	3,1	-----	-----
2023 <sup>Pr</sup>	0,01	508,0	67,7	3,3	-----	-----	1,6	-----	-----
2024 <sup>Pr</sup>	-----	-----	-----	-----	152,9	-----	-----	-----	55,9

ton: toneladas, Km<sup>3</sup>: miles de metros cúbicos.

### Regalías anuales por la explotación de minerales: COP millones de pesos

2021<sup>P</sup>:  
1,83

2022<sup>P</sup>:  
0,88

2023<sup>Pr</sup>:  
4,56

2024<sup>Pr</sup>:  
556,36

Fuente: ANM 30/11/2025. P: provisional, Pr: preliminar.



## Regalías por mineral Vichada

(30/11/2025)

	Titanio	Oro	Plata	Cuarzo	Estaño	Arcillas	Arenas	Gravas	Recebo
	COP Millones de pesos								
2021 <sup>P</sup>	-----	-----	-----	-----	-----	0,4	0,7	0,8	-----
2022 <sup>P</sup>	-----	-----	-----	-----	-----	-----	0,9	-----	-----
2023 <sup>Pr</sup>	0,001	4,0	0,006	0,003	-----	-----	0,5	-----	-----
2024 <sup>Pr</sup>	-----	-----	-----	-----	548,8	-----	-----	-----	7,5

Fuente: Agencia Nacional de Minería - ANM (Volúmenes de explotación de minerales asociados al pago de regalías). P: provisional, Pr: preliminar al 30/11/2025.



# Proyectos de Interés Nacional – PIN

## Vichada

No se cuenta con proyectos PIN en el Departamento del Vichada.



# Zonas reservadas con potencial – ZRP y, AEM delimitadas y declaradas

## Vichada

**ZRP:** no se cuenta con ZRP en el Departamento del Vichada.

**AEM:** no se cuenta con AEM en el Departamento del Vichada.

