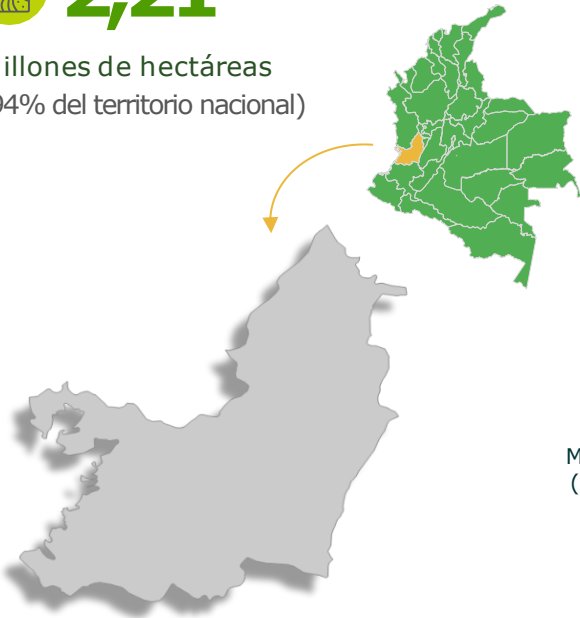




Departamento del VALLE DEL CAUCA

2,21

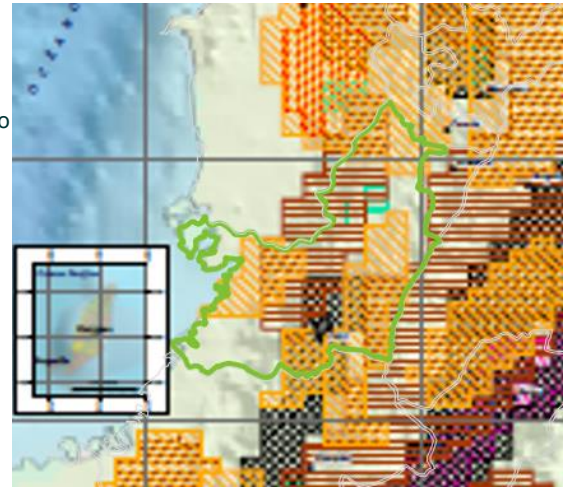
millones de hectáreas
(1,94% del territorio nacional)



Potencial Mineral



- Oro
- Carbón
- Magnesio
- Cobre
- Níquel
- Potencial inexplorado
- Caliza
- Cromo
- Bauxita
- Arena sílice
- Materiales de construcción (arenas, gravas y arcillas)



Índice departamental

	Posición	Puntaje
Competitividad 2024	3	6,41
Innovación 2023	3	51,04



Datos Económicos Valle del Cauca

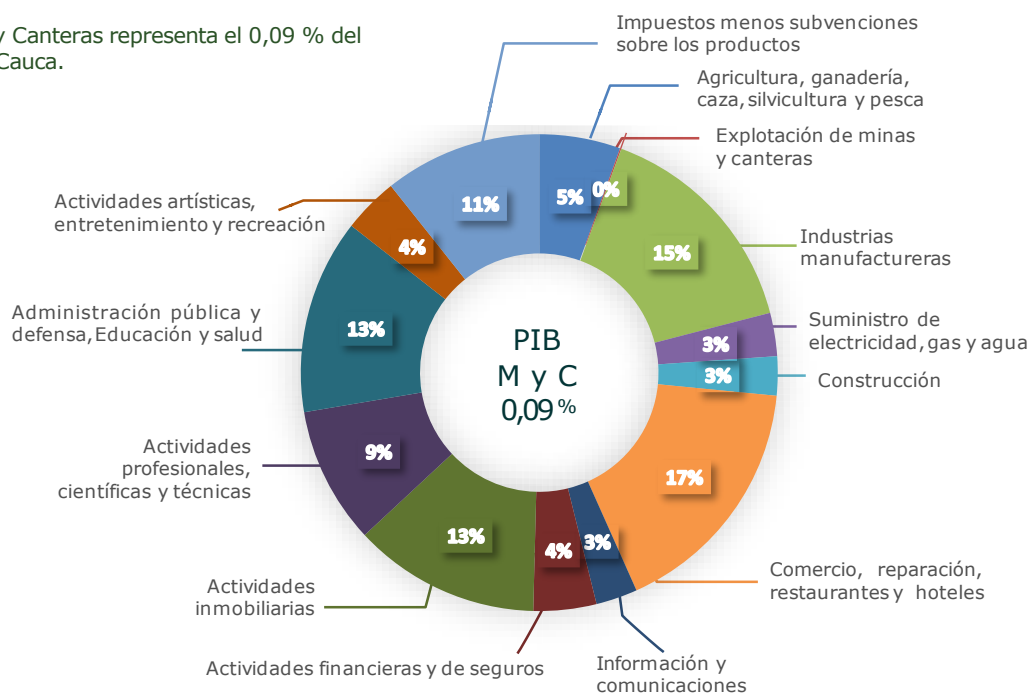
	PIB (COP miles de millones)	PIB Minas y Canteras	Exportaciones (USD millones)	Importaciones (USD millones)
2021 ^P	89.970	117	1.835 FOB	5.284 CIF
2022 ^P	97.055	90	2.272 FOB	6.611 CIF
2023 ^{Pr}	97.520	93	2.421 FOB	5.099 CIF
2024 ^{Pr}	No disponible	No disponible	2.385 FOB	5.501 CIF



PIB por sectores 2023 Valle del Cauca

La actividad de Explotación de Minas y Canteras representa el 0,09 % del PIB en el Departamento del Valle del Cauca.

PIB producción a precios constantes, (series encadenadas de volumen año de referencia 2015)





Titulación Minera Valle del Cauca

(31/03/2025)

248

Títulos Mineros
(31.027 ha)

0,03 % del territorio nacional

1,40 % del territorio departamental

19 en exploración*

5 en construcción y montaje*

215 en explotación*

9 autorizaciones temporales

* Títulos mineros por etapa contractual

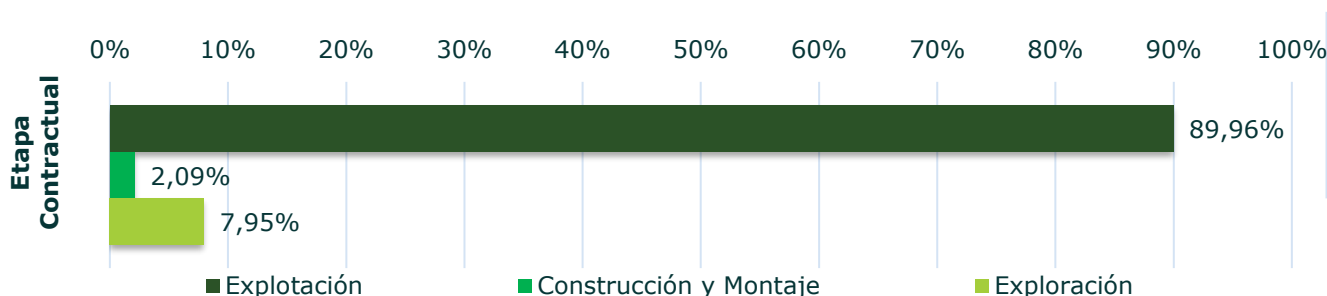
Títulos por modalidad

Contratos de concesión	219
Autorizaciones temporales	9
Contratos en virtud de aporte	5
Licencias de explotación	5
Contratos especiales de concesión	5
Licencias especiales materiales de construcción	2
Registros mineros de canteras	2
Reconocimiento de propiedad privada	1

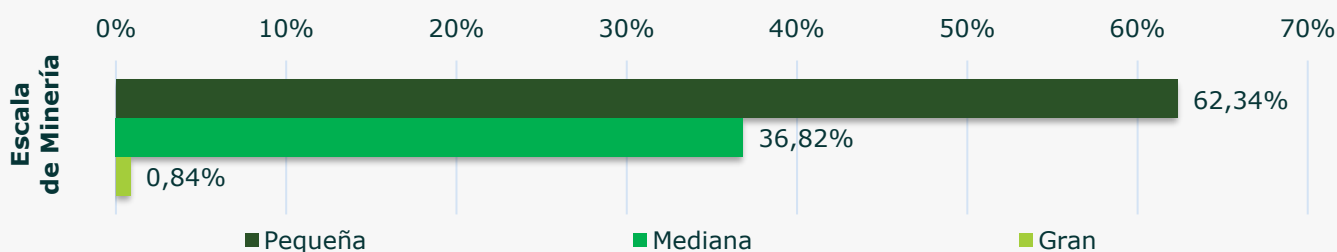
Otros explotadores mineros autorizados

Subcontrato de formalización minera (bauxita)	1
Áreas de reserva especial declaradas (carbón, caliza, arena, grava, material de arrastre)	9
Zonas Mineras (comunidades negras)	15

Títulos por etapa contractual



Títulos por clasificación de minería



168

Solicitudes
(69.503 ha)

0,06 % del territorio nacional

3,14 % del territorio departamental

Pequeña minería: 66,07%

Mediana minería: 32,14%

Gran minería: 1,79 %

- 136 Contratos de concesión
- 12 Contratos de concesión diferencial
- 18 Solicitudes de legalización
- 2 Autorizaciones temporales

Y solicitudes por (2.062 ha) para

12 Áreas de reserva especial

(carbón, oro y sus concentrados, cuarzo, tierras raras, arenas, gravas, pizarra y materiales de construcción).





Exportaciones mineras Valle del Cauca

Sector Minero

2023^{Pr}: USD 23,92 millones – FOB.

Oro	80,60 %
Carbón térmico	10,99 %
Concentrados de oro	6,14 %
Otros productos	2,27 %

2024^{Pr}: USD 48,69 millones – FOB.

Oro	94,04 %
Concentrados de oro	5,19 %
Otros productos	0,77 %

Fuente: MARO – DIAN (08/04/2025). Pr: preliminar.



Explotación de minerales Valle del Cauca

(31/03/2025)

Volúmenes de explotación de minerales asociados a pagos de regalías

	Arcillas	Bauxita	Caliza	Carbón	Magnesio	Dolomita	Diabasa	Arenas	Arenas Silíceas	Gravas	Oro	Plata
	Kton						Km ³				Kg	
2021 ^P	239,0	49,9	2.204,9	22,1	3,1	2,9	929,9	351,1	14,0	197,0	17,64	0,02
2022 ^{Pr}	225,1	48,0	2.181,7	48,3	2,7	5,4	1.140,7	266,1	2,9	223,5	0,03	0,00
2023 ^{Pr}	189,9	2,8	1.576,8	34,1	2,5	3,7	1.013,2	275,6	8,9	264,9	4,59	0,03
2024 ^{Pr}	97,5	45,4	1.123,0	16,7	0,2	1,3	614,5	152,7	11,1	188,3	7,54	0,02

Durante el periodo 2021-2024 también se registró explotación de cuarzo y recebo.

Kton: miles de toneladas, Km³: miles de metros cúbicos.

Regalías anuales por la explotación de minerales: COP millones de pesos

2021^P:
833,41

2022^P:
1.812,58

2023^{Pr}:
1.549,24

2024^{Pr}:
872,79

Fuente: ANM 31/03/2025. P: provisional, Pr: preliminar.



Regalías por mineral Valle del Cauca

(31/03/2025)

	Arcillas	Bauxita	Caliza	Carbón	Magnesio	Dolomita	Diabasa	Arenas	Arenas Silíceas	Gravas	Oro	Plata
	COP Millones de pesos											
2021 ^P	46,3	38,4	195,9	156,8	29,3	0,9	49,6	78,5	2,7	41,5	94,6	0,00
2022 ^{Pr}	53,9	58,4	239,9	1.085,8	28,7	2,1	76,1	72,3	2,1	58,0	0,2	0,00
2023 ^{Pr}	50,5	3,9	212,5	864,7	32,5	1,6	78,7	83,6	6,2	80,4	30,4	0,00
2024 ^{Pr}	26,4	60,9	146,9	311,1	1,9	1,5	54,1	46,8	3,3	51,1	54,3	0,00

Fuente: Agencia Nacional de Minería - ANM (Volúmenes de explotación de minerales asociados al pago de regalías). P: provisional, Pr: preliminar al 31/05/2025.



Proyectos de Interés Nacional – PIN

Valle del Cauca

Minerales	Clasificación	Titular Minero	Etaa Contractual	Contrato No.	Expiración
Caliza, Basalto, diabasa	Gran	CEMENTOS ARGOS S.A.	Explotación	8420	11/04/2036

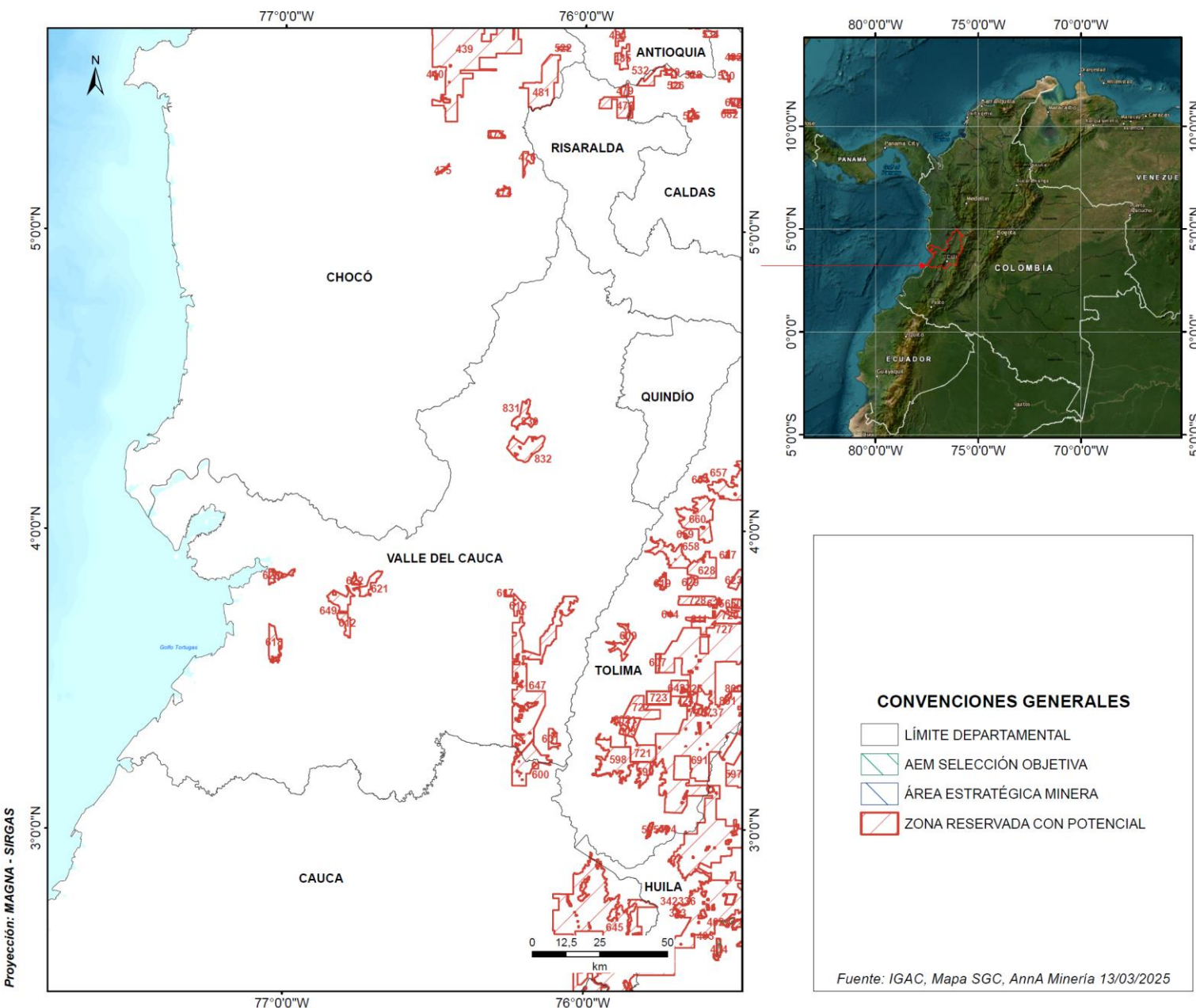


Zonas reservadas con potencial – ZRP y, AEM delimitadas y declaradas

Valle del Cauca

ZRP: 14 bloques (600, 601, 612, 615, 617, 618, del 620 al 622, 647, 649, del 830 al 832) con potencial para oro, cobre, magnesio, cromo y carbón:

DEPARTAMENTO VALLE DEL CAUCA



ZRP: Resolución VPPF 183 de fecha 15 de septiembre de 2021, publicada en el diario oficial 51800 de fecha 17/09/2021, y Resolución VPPF 004 de fecha 10 de abril de 2024, por medio de las cuales se definen y reservan áreas con potencial para minerales estratégicos en el territorio nacional.

