



Departamento del Putumayo

2,49

millones de hectáreas
(2,18% del territorio nacional)

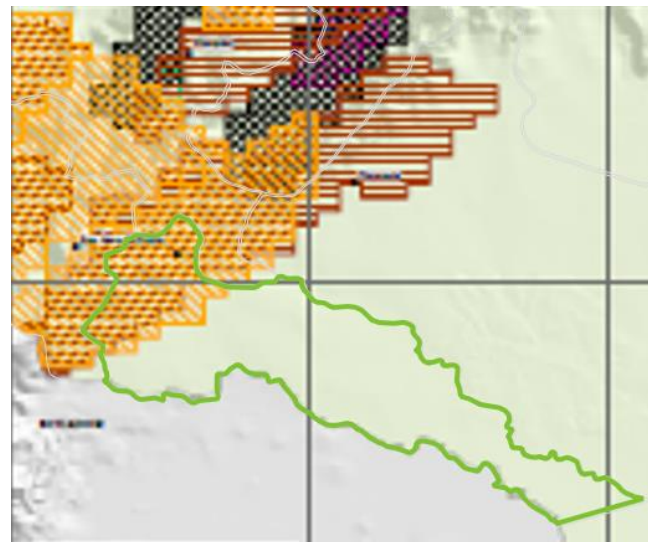


Potencial Mineral

- Oro
- Cobre

Potencial inexplorado

Arenas silíceas
Materiales de construcción
(arenas y gravas)



Índice departamental

	Posición	Puntaje
Competitividad 2025	27	3,82
Innovación 2023	24	19,09



Datos Económicos Putumayo

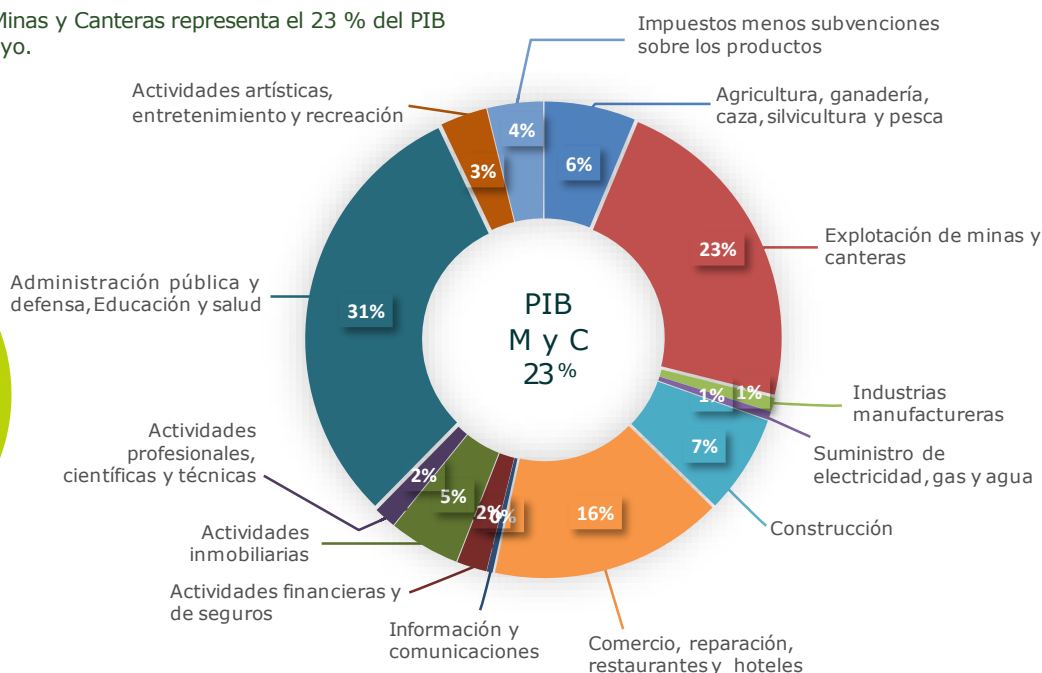
	PIB (COP miles de millones)	PIB Minas y Canteras	Exportaciones (USD millones)	Importaciones (USD millones)
2021 ^P	3.103	691	180 FOB	3,87 CIF
2022 ^P	3.368	807	101 FOB	3,48 CIF
2023 ^{Pr}	3.441	829	43 FOB	3,96 CIF
2024 ^{Pr}	3.446	783	167 FOB	4,34 CIF



PIB por sectores 2024 Putumayo

La actividad de Explotación de Minas y Canteras representa el 23 % del PIB en el Departamento del Putumayo.

PIB producción a precios constantes, (series encadenadas de volumen año de referencia 2015)





Titulación Minera

Putumayo

(30/11/2025)

54

Títulos Mineros

(11.238 ha)

0,01 % del territorio nacional

0,45 % del territorio departamental

8 en exploración*

4 en construcción y montaje*

30 en explotación*

12 autorizaciones temporales

* Títulos mineros por etapa contractual

Títulos por modalidad

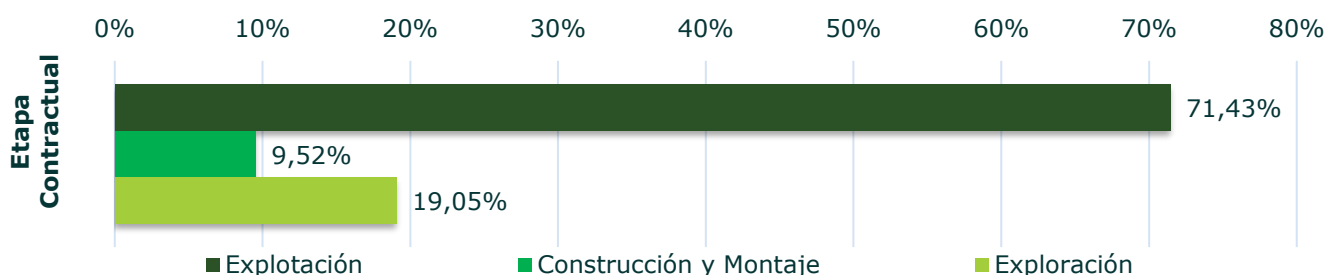
Contratos de concesión
Autorizaciones temporales
Contrato especial de concesión

41
12
1

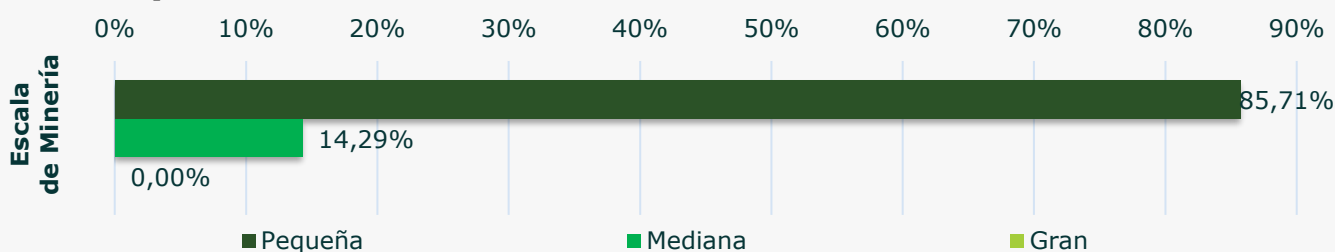
Otros explotadores mineros autorizados

Áreas de Reserva Especial 2
(arenas, gravas)

Títulos por etapa contractual



Títulos por clasificación de minería



56

Solicitudes

(86.222 ha)

0,08 % del territorio nacional

3,46 % del territorio departamental

Pequeña minería: 53,57 %

Mediana minería: 37,50 %

Gran minería: 8,93 %

- 47 Contratos de concesión
- 4 Contratos de concesión diferencial
- 4 Solicitudes de legalización
- 1 Autorización temporal

Y solicitudes por (9.327 ha) para

6 Áreas de reserva especial

(arenas, gravas, recebo, minerales de oro y sus concentrados, plata)





Exportaciones mineras Putumayo

Sector Minero

2023^{Pr}: No se registraron exportaciones mineras.

2024^{Pr}: No se registraron exportaciones mineras.



Explotación de minerales Putumayo

(30/11/2025)

Volúmenes de explotación de minerales asociados a pagos de regalías

	Arenas	Arena Silíceas	Gravas	Recebo
	Km ³			
2021 ^P	1,8	-----	35,2	2,2
2022 ^P	9,7	-----	68,9	-----
2023 ^{Pr}	62,8	-----	107,9	-----
2024 ^{Pr}	8,5	3,7	67,2	-----

Km³: miles de metros cúbicos.

Regalías anuales por la explotación de minerales: COP millones de pesos

2021^P:
8,02

2022^P:
18,42

2023^{Pr}:
48,90

2024^{Pr}:
22,96

Fuente: ANM 30/11/2025. P: provisional, Pr: preliminar.



Regalías por mineral Putumayo

(30/11/2025)

	Arenas	Arenas silíceas	Gravas	Recebo
	COP Millones de pesos			
2021 ^P	0,4	-----	7,4	0,2
2022 ^P	2,2	-----	16,2	-----
2023 ^{Pr}	18,3	-----	30,6	-----
2024 ^{Pr}	2,9	1,2	18,9	-----



Proyectos de Interés Nacional – PIN

Putumayo

No se cuenta con proyectos PIN en el Departamento del Putumayo.

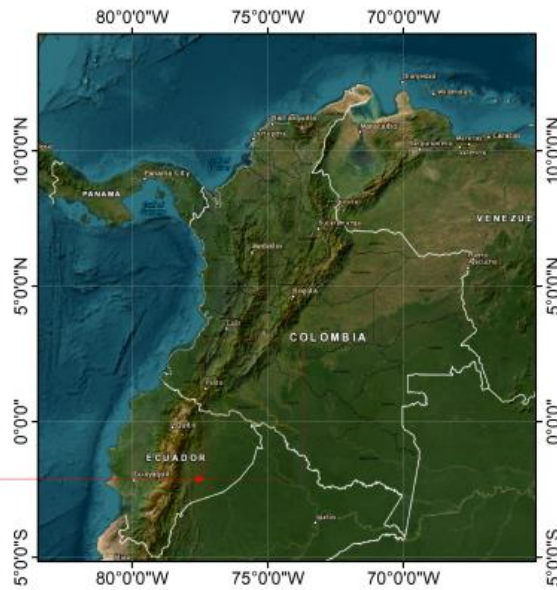
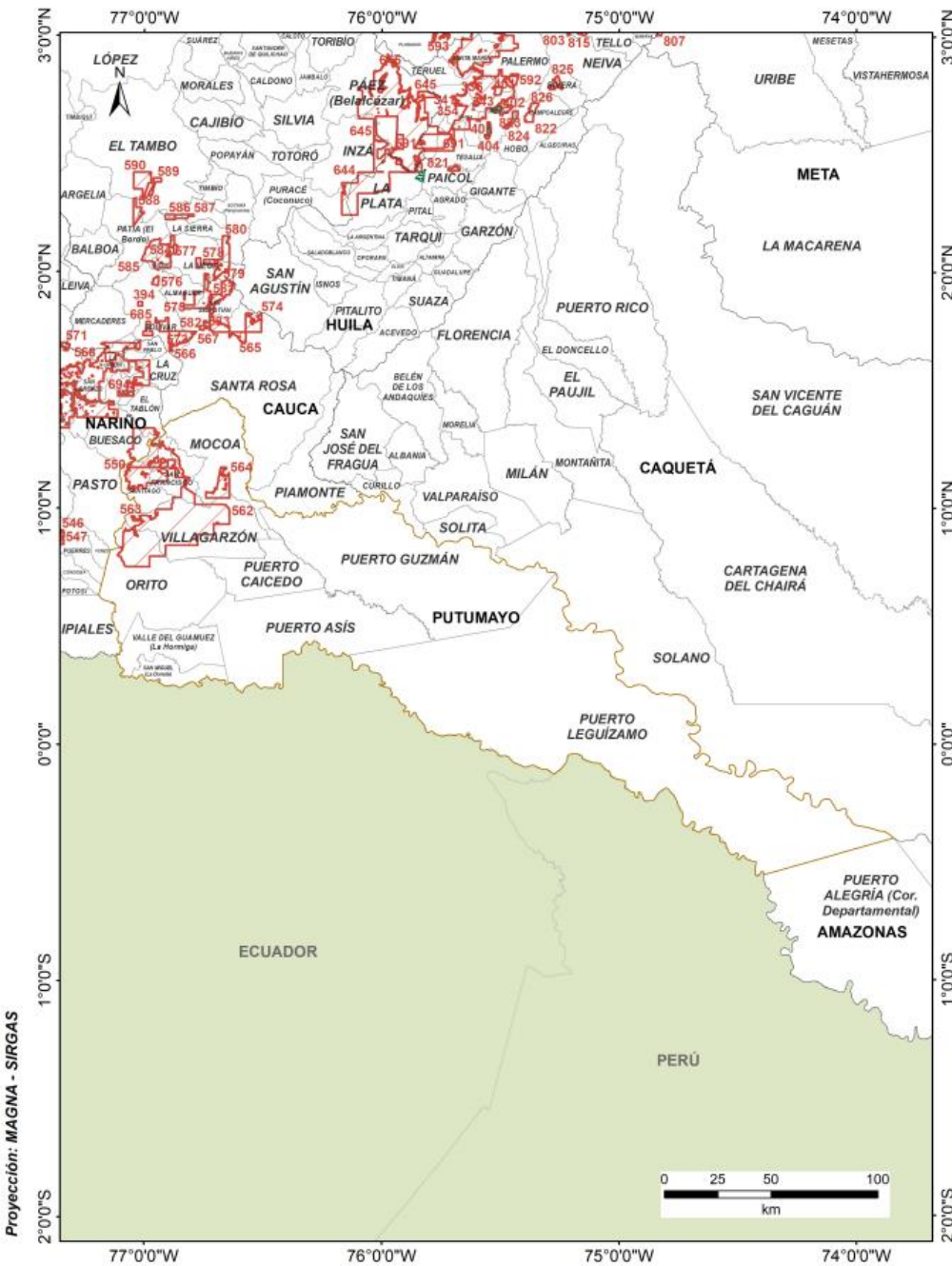


Zonas reservadas con potencial – ZRP y, AEM delimitadas y declaradas

Putumayo

ZRP: 4 bloques (550, 562, 563 y 564).

AEM: no se cuenta con AEM en el departamento del Putumayo.



CONVENCIONES GENERALES

- DEPARTAMENTO PUTUMAYO
- LÍMITE DEPARTAMENTAL
- LÍMITE MUNICIPAL
- AEM SELECCIÓN OBJETIVA
- ÁREA ESTRATÉGICA MINERA
- ZONA RESERVADA CON POTENCIAL
- ÁREA DE RESERVA PARA LA FORMALIZACIÓN

Fuente: IGAC, Mapa SGC, AnnA Minería 06/06/2025

ZRP: Resolución VPPF 183 de 2021, por medio de la cual se definen y reservan áreas con potencial para minerales estratégicos en el territorio nacional.

