



Departamento del Guainía

7,22

millones de hectáreas
(6,33 % del territorio nacional)

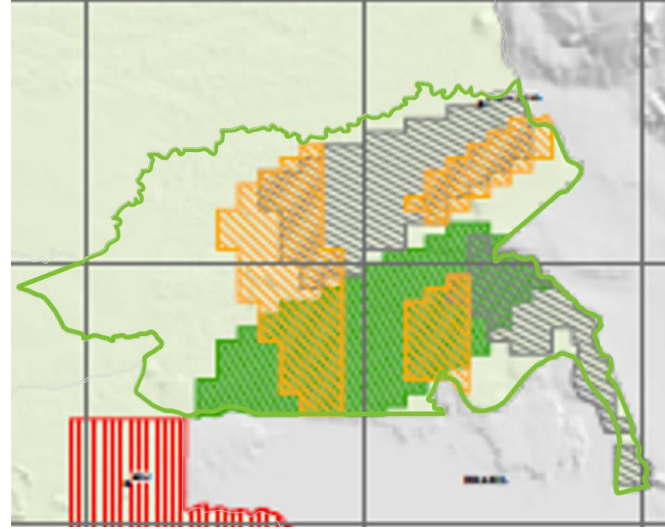


Potencial Mineral

Oro

Potencial inexplorado

Materiales de construcción (arcillas)



Índice departamental

	Posición	Puntaje
Competitividad 2025	32	2,93
Innovación 2023	28	17,13



Datos Económicos Guainía

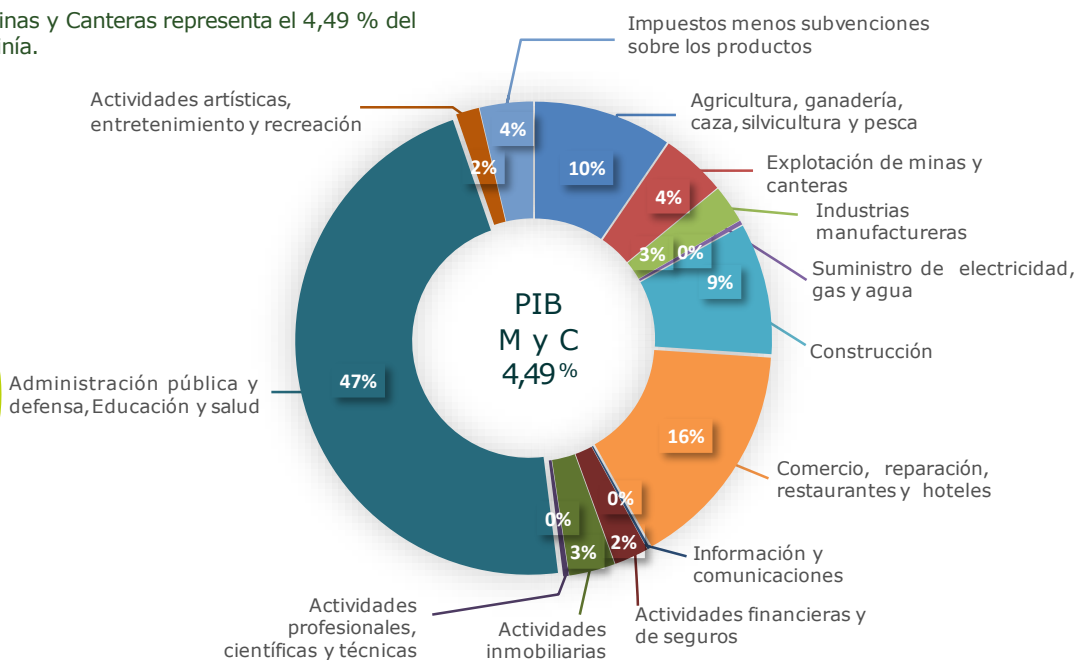
	PIB (COP miles de millones)	PIB Minas y Canteras	Exportaciones (USD millones)	Importaciones (USD millones)
2021 ^P	333	20	0,03 FOB	0,20 CIF
2022 ^P	337	16	0,001 FOB	0,14 CIF
2023 ^{Pr}	340	17	0,03 FOB	0,25 CIF
2024 ^{Pr}	341	15	0,10 FOB	0,45 CIF



PIB por sectores 2024 Guainía

La actividad de Explotación de Minas y Canteras representa el 4,49 % del PIB en el Departamento del Guainía.

PIB producción a precios constantes, (series encadenadas de volumen año de referencia 2015)





Titulación Minera

Guainía

(30/11/2025)

30

Títulos Mineros

(65.149 ha)

0,06 % del territorio nacional

0,90 % del territorio departamental

13 en exploración*

0 en construcción y montaje*

17 en explotación*

0 autorizaciones temporales

* Títulos mineros por etapa contractual

Títulos por modalidad

Contratos de concesión

30

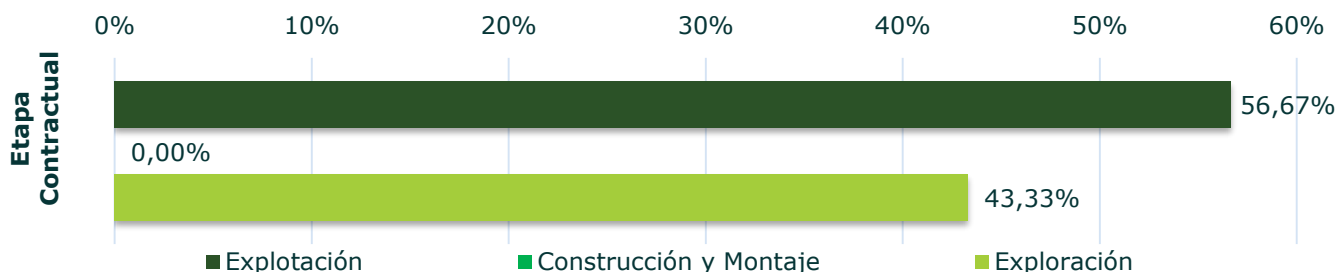
Otros explotadores mineros autorizados

Zonas Mineras Indígenas Declaradas

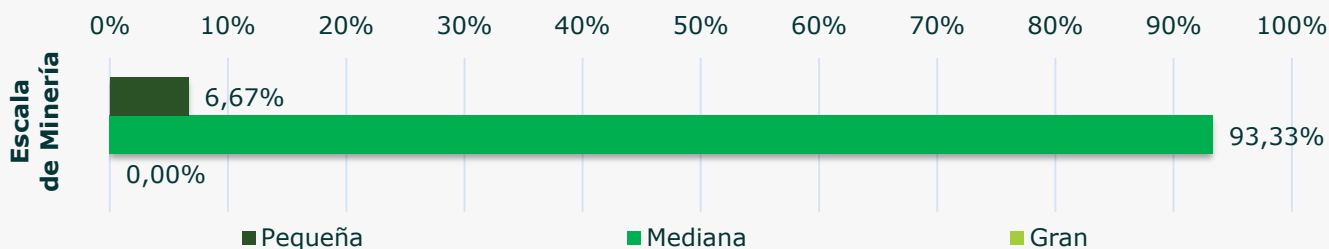
2

(Municipio de Inírida)

Títulos por etapa contractual



Títulos por clasificación de minería



16

Solicitudes

(29.530 ha)

0,03 % del territorio nacional

0,41 % del territorio departamental

Pequeña minería: 25,00 %

Mediana minería: 68,75 %

Gran minería: 6,25 %

14 Contratos de concesión

2 Contratos de concesión diferencial

Y solicitudes por (382 ha) para

2 Áreas de reserva especial

(carbón, arenas, gravas, arcillas, areniscas, recebo, minerales de cobalto, minerales de cobre, minerales de hierro, entre otros).





Exportaciones mineras Guainía

Sector Minero

2023^{Pr}: No se registraron exportaciones mineras.

2024^{Pr}: No se registraron exportaciones mineras.



Explotación de minerales Guainía

(30/11/2025)

Volúmenes de explotación de minerales asociados a pagos de regalías

	 Arcillas	 Estaño	 Oro	 Plata
	Ton		Kg	
2021 ^P	-----	-----	105,1	15,4
2022 ^P	296,6	-----	54,9	6,7
2023 ^{Pr}	8.761,3	-----	59,9	7,5
2024 ^{Pr}	2.480,0	53,2	9,9	0,8

Regalías anuales por la explotación de minerales: COP millones de pesos

2021^P:
730,45

2022^P:
408,17

2023^{Pr}:
514,24

2024^{Pr}:
287,20

Fuente: ANM 30/11/2025. P: provisional, Pr: preliminar.



Regalías por mineral Guainía

(30/11/2025)

	 Arcillas	 Estaño	 Oro	 Plata
	COP Millones de pesos			
2021 ^P	-----	-----	728,9	1,5
2022 ^P	0,3	-----	407,2	0,6
2023 ^{Pr}	2,1	-----	511,3	0,8
2024 ^{Pr}	0,7	207,2	79,2	0,1



Proyectos de Interés Nacional – PIN

(30/11/2025)

Guainía

No se cuenta con proyectos PIN en el Departamento del Guainía.



Zonas reservadas con potencial – ZRP y, AEM delimitadas y declaradas

Guainía

ZRP: no se cuenta con ZRP en el Departamento del Guainía.

AEM: no se cuenta con AEM en el Departamento del Guainía.

