



Departamento del CESAR

2,29

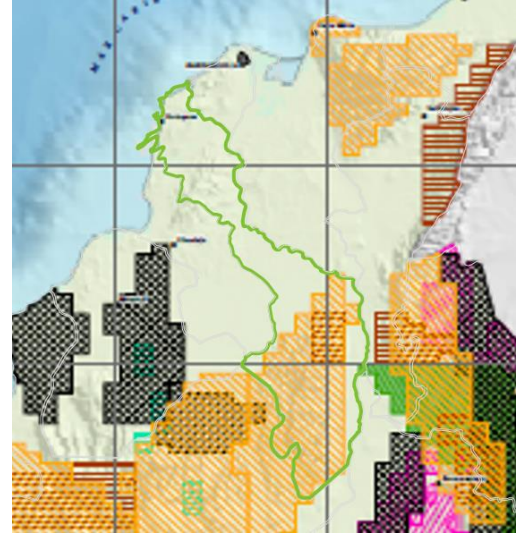
millones de hectáreas
(2,01% del territorio nacional)



Potencial Mineral

- Oro
- Cobre
- Hierro
- Carbón
- Fosfatos
- Potencial inexplorado
- Caliza
- Arena silícea
- Materiales de construcción (arenas, gravas y arcillas)

SERVICIO GEOLOGICO COLOMBIANO



Índice departamental

	Posición	Puntaje
Competitividad 2024	20	4,58
Innovación 2023	22	24,04



Datos Económicos Cesar

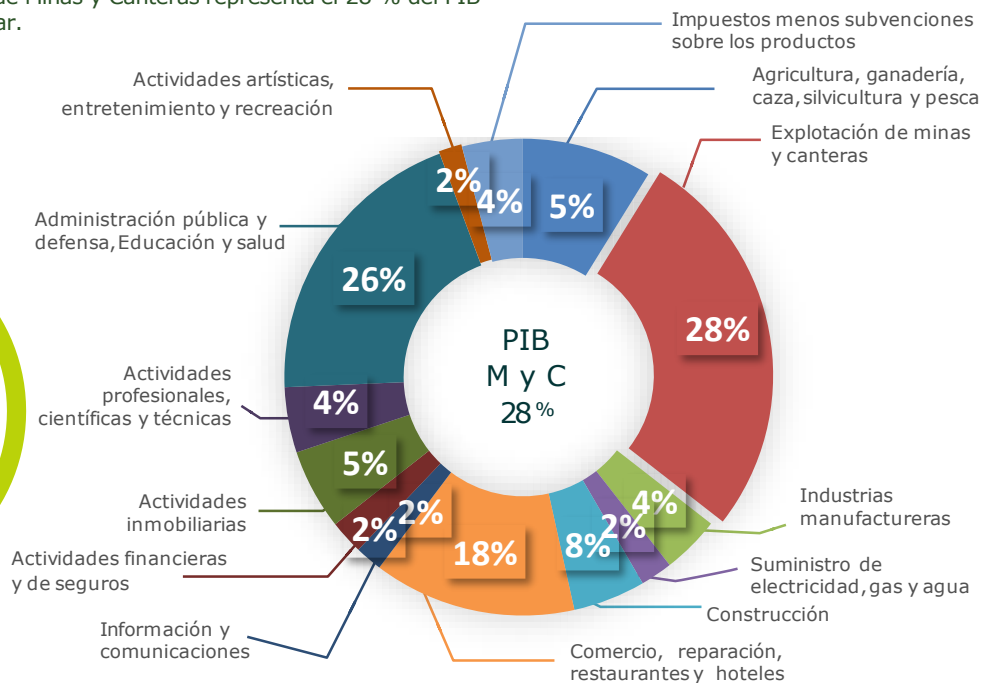
	PIB Minas y Canteras		Exportaciones Importaciones	
	PIB (COP miles de millones)	(COP miles de millones)	(USD millones)	(USD millones)
2021 ^P	14.778	3.958	2.514 FOB	276 CIF
2022 ^P	15.594	4.151	4.287 FOB	391 CIF
2023 ^{Pr}	15.890	4.260	4.199 FOB	280 CIF
2024 ^{Pr}	No disponible	No disponible	3.617 FOB	275 CIF



PIB por sectores 2023 Cesar

La actividad de Explotación de Minas y Canteras representa el 28 % del PIB en el Departamento del Cesar.

PIB producción a precios constantes, (series encadenadas de volumen año de referencia 2015)





Titulación Minera

Cesar

(31/03/2025)

264

Títulos Mineros

(172.714 ha)

0,15 % del territorio nacional

7,54 % del territorio departamental

38 en exploración*

6 en construcción y montaje*

146 en explotación*

74 autorizaciones temporales

* Títulos mineros por etapa contractual

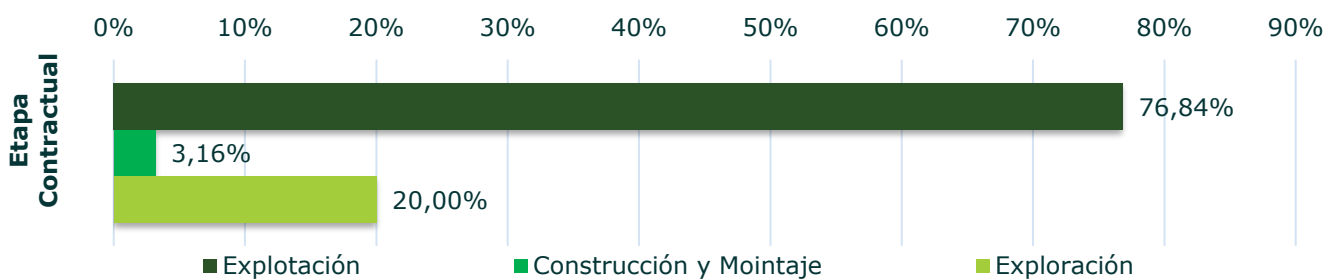
Títulos por modalidad

Contratos de concesión	183
Autorizaciones temporales	74
Contratos en virtud de aporte	6
Licencia de explotación	1

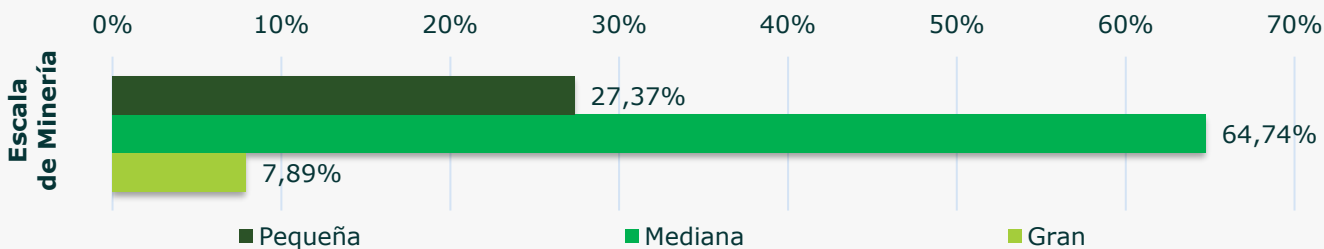
Otros explotadores mineros autorizados

Subcontratos de formalización minera (recebo, arenas, gravas)	2
Áreas de reserva especial declaradas (arenas, gravas)	1

Títulos por etapa contractual



Títulos por clasificación de minería



114

Solicitudes

(186.899 ha)

0,16 % del territorio nacional

8,16 % del territorio departamental

Pequeña minería: 20,18 %

Mediana minería: 69,30 %

Gran minería: 10,53 %

- 103 Contratos de concesión
- 5 Solicitudes de legalización
- 5 Contratos de concesión diferencial
- 1 Autorización temporal

Y solicitudes por (15.114 ha) para 10 Áreas de reserva especial

(cobre y sus concentrados, carbón, Baritina, recebo, caliza, arenas, gravas, arcilla).





Exportaciones mineras Cesar

Sector Minero

2023^{Pr}: USD 4.178,25 millones – FOB.

2024^{Pr}: USD 3.572,15 millones – FOB.

Carbón térmico 99,99 %
Minerales de oro 0,005 %

Carbón térmico 99,99 %
Minerales de cobre 0,002 %
Minerales de oro 0,001 %

Fuente: MARO – DIAN (09/04/2025). Pr: preliminar.



Explotación de minerales Cesar

(31/03/2025)

Volúmenes de explotación de minerales asociados a pagos de regalías

	Carbón MTon	Caliza	Hierro Kton	Arcilla	Arena Silícea	Recebo	Arenas	Gravas	Dolomita	Cobre Ton
2021 ^P	29,6	1.227,2	-----	8,9	3,3	1.138,3	98,5	197,1	-----	1,4
2022 ^P	30,3	1.169,1	0,01	3,1	-----	1.240,0	155,9	491,5	-----	0,9
2023 ^{Pr}	32,5	979,7	0,06	2,1	1,1	335,4	125,8	257,1	650	1.695,9
2024 ^{Pr}	28,2	491,1	-----	2,3	18,2	145,3	88,1	147,3	-----	1,5

Durante el periodo 2021-2024 también se registró explotación de barita, basalto y mármol.

Mton: millones de toneladas, Kton: miles de toneladas, Km³: miles de metros cúbicos.

Regalías anuales por la explotación de minerales: COP millones de pesos

2021^P:
1.426.940,43

2022^P:
5.352.688,03

2023^{Pr}:
3.900.445,34

2024^{Pr}:
1.921.785,51

Fuente: ANM 31/03/2025. P: provisional, Pr: preliminar.



Regalías por mineral Cesar

(31/03/2025)

	Carbón	Caliza	Hierro	Arcilla	Arena Silícea	Recebo	Arenas	Gravas	Dolomita	Cobre
2021 ^P	1.426.653,5	102,0	-----	1,8	0,6	113,4	22,8	42,5	-----	2,0
2022 ^P	5.352.240,4	118,9	0,03	1,0	-----	144,7	46,2	132,8	-----	1,5
2023 ^{Pr}	3.897.440,5	106,6	0,2	0,5	0,9	49,5	39,0	74,0	0,3	2.732,9
2024 ^{Pr}	1.921.633,9	54,6	-----	0,6	5,3	19,0	27,1	42,4	-----	2,0

Fuente: Agencia Nacional de Minería - ANM (Volúmenes de explotación de minerales asociados al pago de regalías). P: provisional, Pr: preliminar al 31/03/2025.



Proyectos de Interés Nacional – PIN

Cesar

Minerales	Clasificación	Titular Minero	Etaa Contractual	Contrato No.	Expiración
Carbón	Grande	Drummond LTD	Explotación	283-95	25/05/2035
Carbón	Grande	Drummond LTD	Explotación	144-97	03/05/2032
Carbón	Mediana	Servicios Integrales del Ranchería S.A.S.	Construcción y Montaje	056-90	21/12/2039
Carbón	Grande	CNR III LTD Sucursal Colombia	Explotación	147-97	15/07/2028
Carbón	Grande	Colombian Natural Resources II S.A.S.	Explotación	FED-103	13/07/2035
Carbón	Grande	Drummond LTD	Explotación	078-88	26/05/2039
Carbón	Grande	C.I. Colombian Natural Resources I S.A.S.	Explotación	GAK-152	05/07/2036
Carbón	Grande	C.I. Colombian Natural Resources I S.A.S.	Explotación	5160	17/04/2023

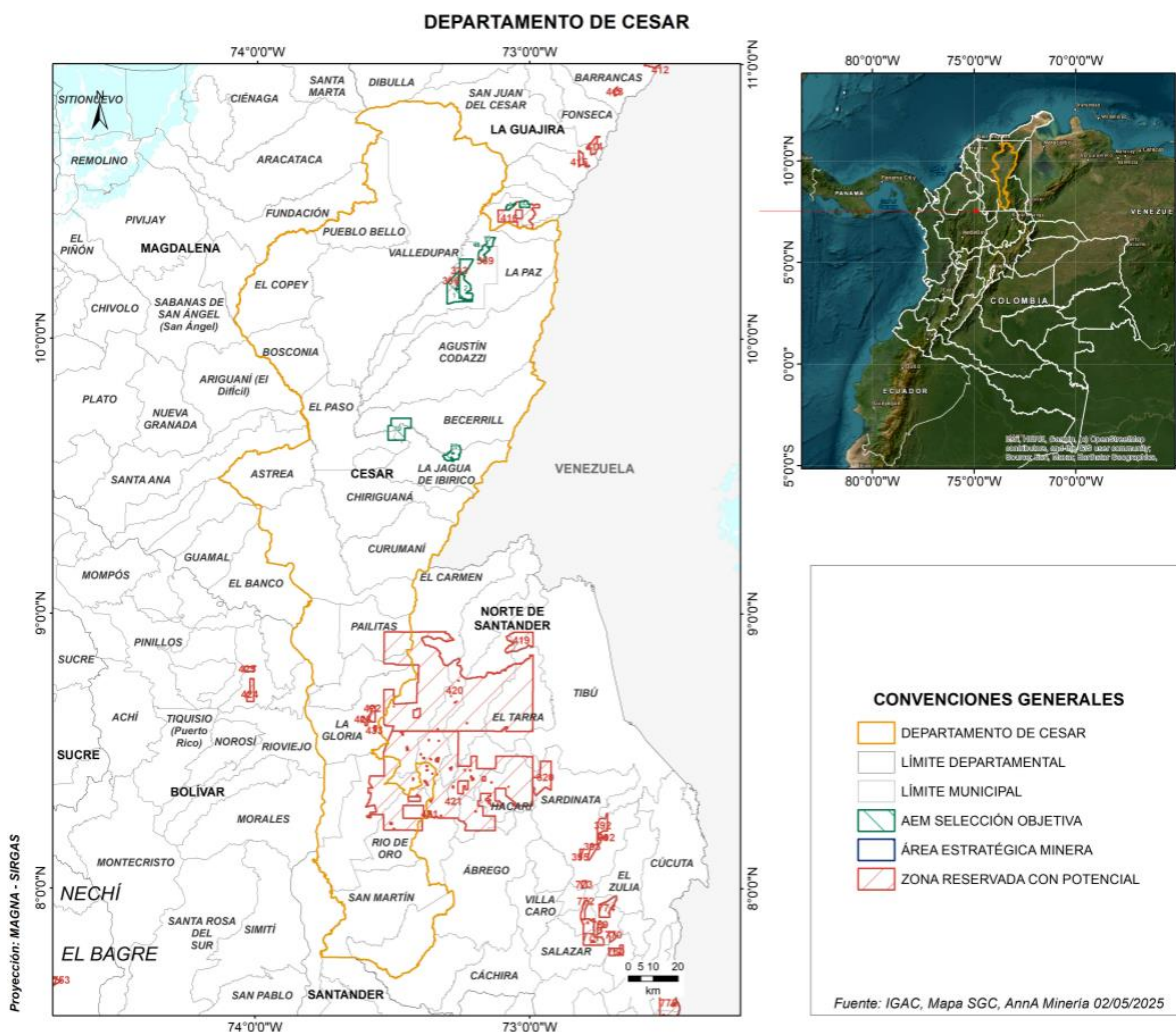


Zonas reservadas con potencial – ZRP y, AEM delimitadas y declaradas

Cesar

ZRP: 10 bloques (333, 369, 396, 397, 416, 420 al 423, 433) con potencial para metales base, cobre, oro, fosfatos y carbón:

AEM Selección Objetiva: 6 bloques (1, 2, 3, 15) para cobre y (19, 20) para carbón:



ZRP: Resolución ANM 135 del 15 de junio de 2017, Resolución ANM 002 del 14 de enero de 2020 y Resolución VPPF 183 del 15 de septiembre de 2021, publicada en el diario oficial 51800 de fecha 17/09/2021, por medio de la cual se definen y reservan áreas con potencial para minerales estratégicos en el territorio nacional.

