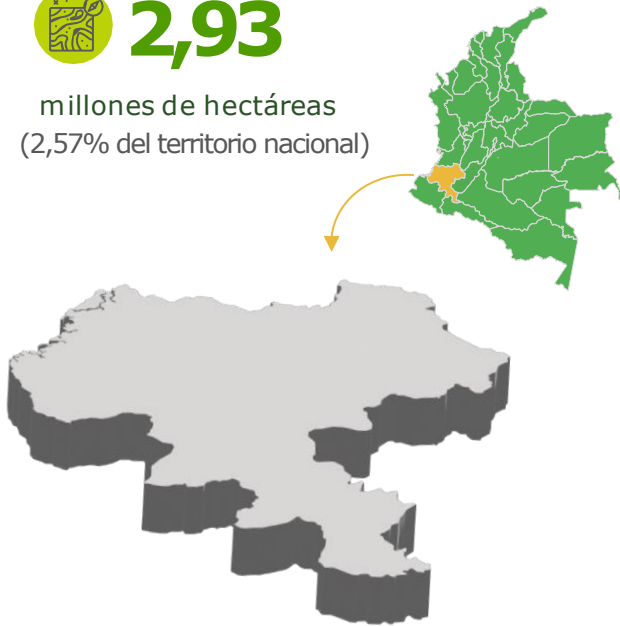




# Departamento del CAUCA

**2,93**

millones de hectáreas  
(2,57% del territorio nacional)

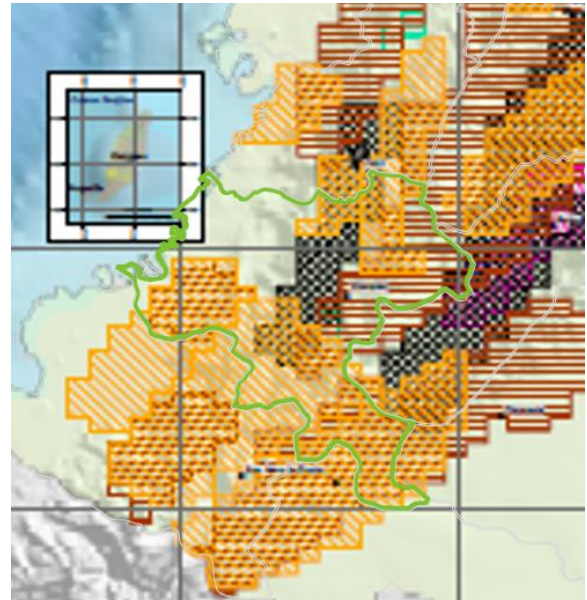


## Potencial Mineral

- Oro
- Carbón
- Magnesio
- Cobre
- Fosfatos

Potencial inexplorado

Caliza  
Hierro  
Materiales de construcción  
(arenas, gravas y arcillas)



## Índice departamental

	Posición	Puntaje
Competitividad 2024	18	4,85
Innovación 2023	13	31,98



## Datos Económicos Cauca

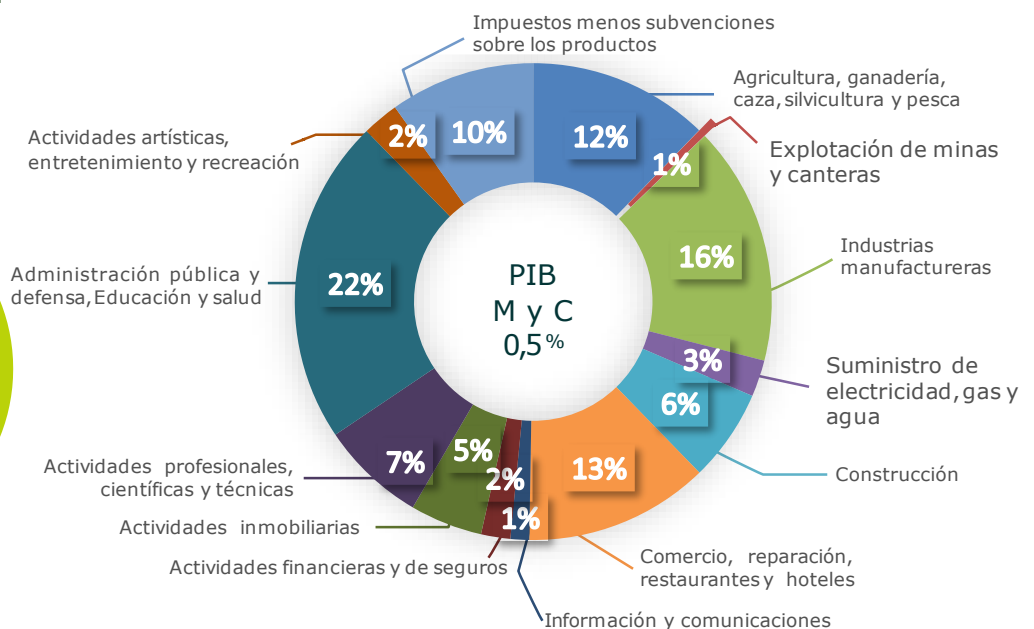
	PIB		Exportaciones		Importaciones	
	PIB	PIB Minas y Canteras	Exportaciones	Importaciones	Importaciones	Importaciones
	(COP miles de millones)		(USD millones)			
2021 <sup>P</sup>	16.097	124	155 FOB		491 CIF	
2022 <sup>P</sup>	16.946	93	164 FOB		517 CIF	
2023 <sup>Pr</sup>	17.012	92	169 FOB		369 CIF	
2024 <sup>Pr</sup>	No disponible	No disponible	160 FOB		415 CIF	



## PIB por sectores 2023 Cauca

PIB producción a precios constantes, (series encadenadas de volumen año de referencia 2015)

La actividad de Explotación de Minas y Canteras representa el 0,5 % del PIB en el Departamento del Cauca.



Fuente: Servicio Geológico Colombiano –SGC. . CPC (23/03/2025), Departamento Administrativo Nacional de Estadística - DANE, (28/03/2025). Minas y canteras incluye minería e hidrocarburos. P: provisional. Pr: preliminar.



# Titulación Minera

Cauca

(31/03/2025)

207

Títulos Mineros  
(309.355 ha)

0,27 % del territorio nacional

10,56 % del territorio departamental

24 en exploración\*

4 en construcción y montaje\*

141 en explotación\*

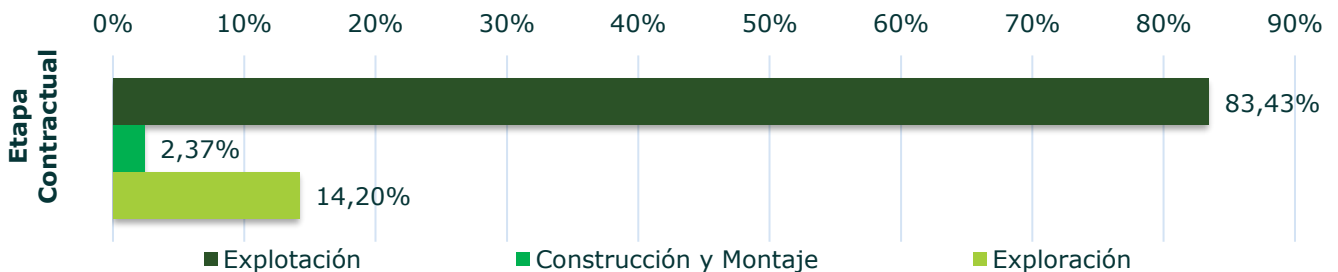
38 autorizaciones temporales

\* Títulos mineros por etapa contractual

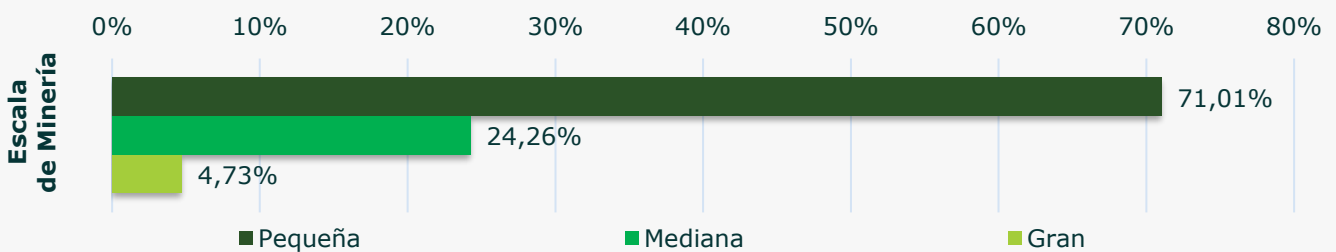
## Títulos por modalidad

Contratos de concesión	137	Otros explotadores mineros autorizados	
Autorizaciones temporales	38	Subcontratos de formalización minera (oro, platino)	16
Licencias de explotación	12	Áreas de reserva especial declaradas (oro, caolín, arcilla, material de arrastre)	6
Contratos de concesión diferencial	9	Zonas Mineras (comunidades negras)	12
Licencias especiales materiales de construcción	5	Zonas Mineras (comunidades indígenas)	8
Contratos especiales de concesión	3		
Licencias especiales para comunidades	2		
Reconocimiento de propiedad privada	1		

## Títulos por etapa contractual



## Títulos por clasificación de minería



315 Solicitudes  
(401.962 ha)

0,35 % del territorio nacional  
13,72 % del territorio departamental

Pequeña minería: 40,63 %  
Mediana minería: 52,70 %  
Gran minería: 6,67 %

- 256 Contratos de concesión
- 35 Solicitudes de legalización
- 20 Contratos de concesión diferencial
- 2 Licencias de Exploración
- 2 Autorizaciones temporales

Y solicitudes por (13.720 ha) para  
20 Áreas de reserva especial

(carbón, arenas, arcilla, gravas, oro y sus concentrados, plata, tierras raras, plata, recebo, platino, cobre, zinc, iridio, caliza, dolomita, caolín).





## Exportaciones mineras Cauca

### Sector Minero - energético

2023<sup>Pr</sup>: USD 3,66 millones – FOB.

Minerales de oro 61,23 %  
Oro 38,77 %

2024<sup>Pr</sup>: USD 5,58 millones– FOB.

Minerales de oro 57,85 %  
Oro 38,25 %  
Los demás metales preciosos 3,90 %

Fuente: MARO – DIAN (19/03/2025). Pr: preliminar



## Explotación de minerales Cauca

(31/03/2025)

Volúmenes de explotación de minerales asociados a pagos de regalías

	Arcillas	Caliza	Carbón Kton	Basalto	Hierro	Diabasa	Mármol en Rajón	Recebo Km <sup>3</sup>	Arenas	Gravas	Oro Kg	Plata
2021 <sup>P</sup>	168,3	4,1	6,6	199,3	0,3	144,6	0,2	163,5	76,7	201,5	652,3	238,3
2022 <sup>P</sup>	204,2	2,3	10,0	135,2	0,3	156,7	0,2	165,3	74,3	185,2	282,7	533,6
2023 <sup>Pr</sup>	298,8	6,0	14,9	3,6	-----	132,3	0,2	272,7	127,5	271,3	294,9	368,9
2024 <sup>Pr</sup>	64,3	5,2	46,3	164,5	-----	33,6	0,1	312,4	38,4	78,3	225,8	390,6

Kton: miles de toneladas, Km<sup>3</sup>: miles de metros cúbicos.

### Regalías anuales por la explotación de minerales: COP millones de pesos

2021<sup>P</sup>:  
4.570,63

2022<sup>P</sup>:  
2.618,21

2023<sup>Pr</sup>:  
3.279,59

2024<sup>Pr</sup>:  
3.862,28

Fuente: ANM 31/03/2025. P: provisional, Pr: preliminar



## Regalías por mineral Cauca

(31/03/2025)

	Arcillas	Caliza	Carbón	Basalto	Hierro	Diabasa	Mármol en Rajón	Recebo	Arenas	Gravas	Oro	Plata
2021 <sup>P</sup>	31,9	0,4	44,6	18,0	0,8	9,6	0,3	16,0	17,2	42,5	4.366,7	22,8
2022 <sup>P</sup>	47,0	0,3	226,6	20,4	0,9	12,9	0,5	19,8	21,1	48,1	2.171,5	49,2
2023 <sup>Pr</sup>	51,7	0,7	462,2	2,2	-----	12,1	0,4	37,9	43,2	78,6	2.551,9	38,7
2024 <sup>Pr</sup>	16,9	0,6	1.535,7	19,4	-----	3,2	0,2	42,1	11,5	22,6	2.160,9	48,9

Fuente: Agencia Nacional de Minería - ANM (Volúmenes de explotación de minerales asociados al pago de regalías). P: provisional, Pr: preliminar al 31/03/2025.



# Proyectos de Interés Nacional – PIN Cauca

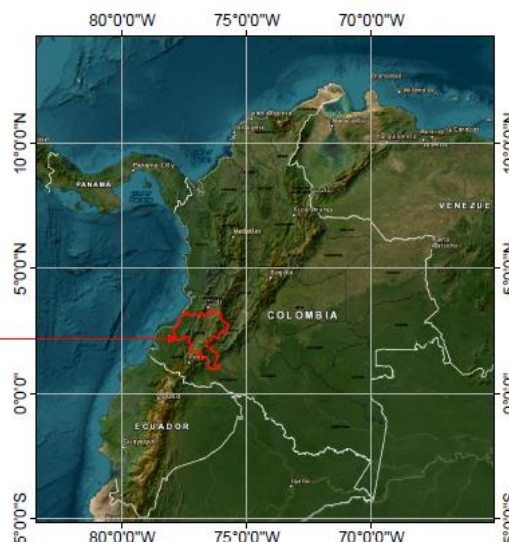
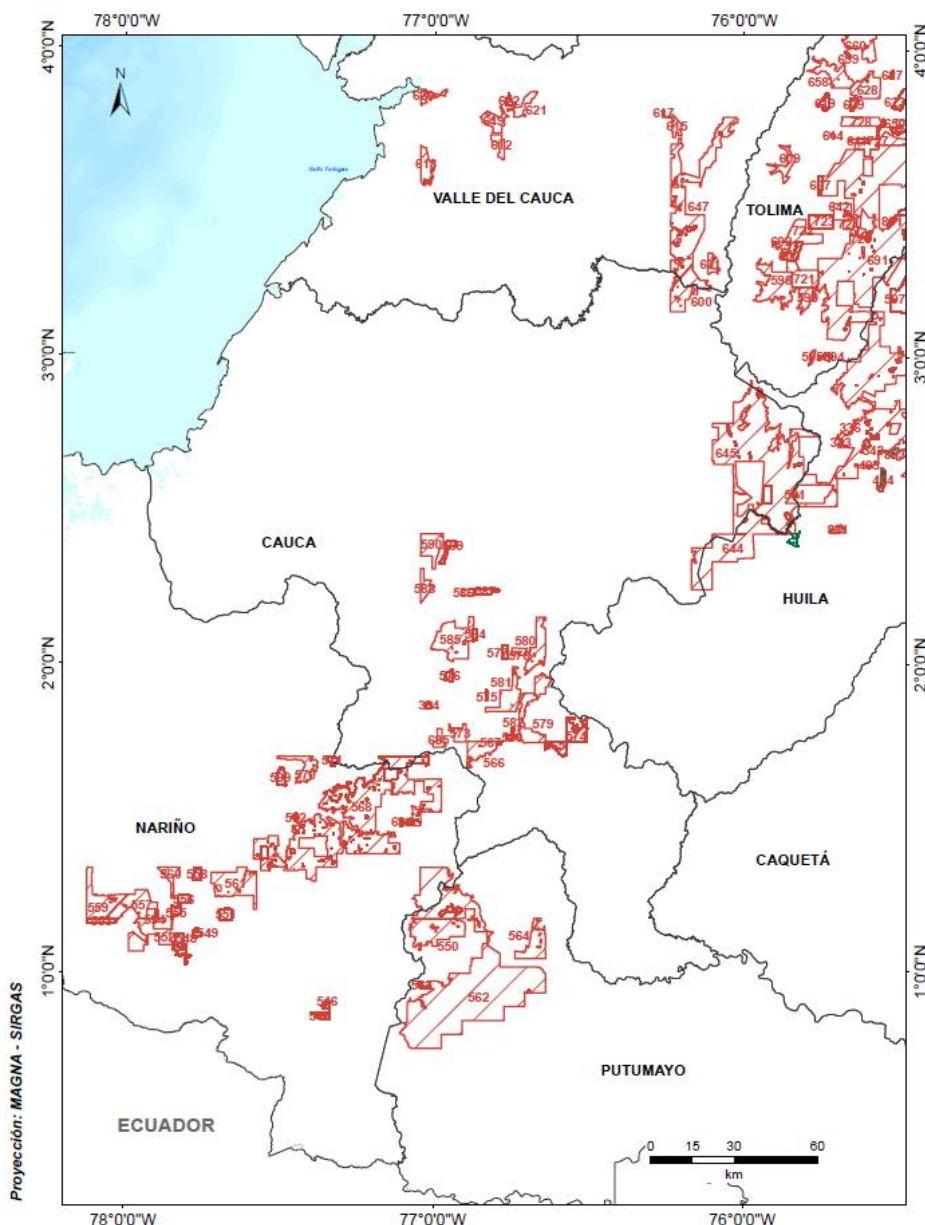
No se cuenta con proyectos declarados como PIN en el departamento del Cauca.



# Zonas reservadas con potencial – ZRP y, AEM delimitadas y declaradas Cauca

**ZRP: 30 bloques (394, del 565 al 568, 571, 573 al 591, 600, 644, 645, 647 y 685) con potencial para oro, cobre, carbón, fosfatos, magnesio y metales preciosos:**

DEPARTAMENTO CAUCA



**CONVENCIONES GENERALES**

- LÍMITE DEPARTAMENTAL
- AEM SELECCIÓN OBJETIVA
- ÁREA ESTRATÉGICA MINERA
- ZONA RESERVADA CON POTENCIAL

Fuente: IGAC, Mapa SGC, AnnA Minería 13/03/2025

ZRP: Resolución ANM número 279 del 30 de octubre de 2018 - vigente desde el 01/11/2018 - publicada en el diario oficial No. 50764 del 01 de noviembre de 2018, por medio de la cual se definen y reservan unas áreas con potencial para minerales estratégicos.

Resolución VPPF 183 de fecha 15 de septiembre de 2021, publicada en el diario oficial 51800 de fecha 17/09/2021, por medio de la cual se definen y reservan áreas con potencial para minerales estratégicos en el territorio nacional.

