



Departamento de Bolívar

2,59

millones de hectáreas
(2,28% del territorio nacional)



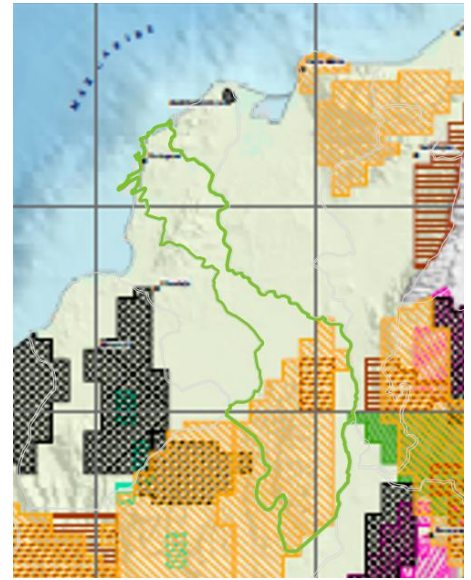
Potencial Mineral

Oro
Cobre

Potencial inexplorado

Caliza
Platino
Arena silíceas
Materiales de construcción (arenas, gravas y arcillas)

SERVICIO GEOLÓGICO COLOMBIANO



Índice departamental

	Competitividad 2025	12	Puntaje 5,48
	Innovación 2023	9	39,71



Datos Económicos Bolívar

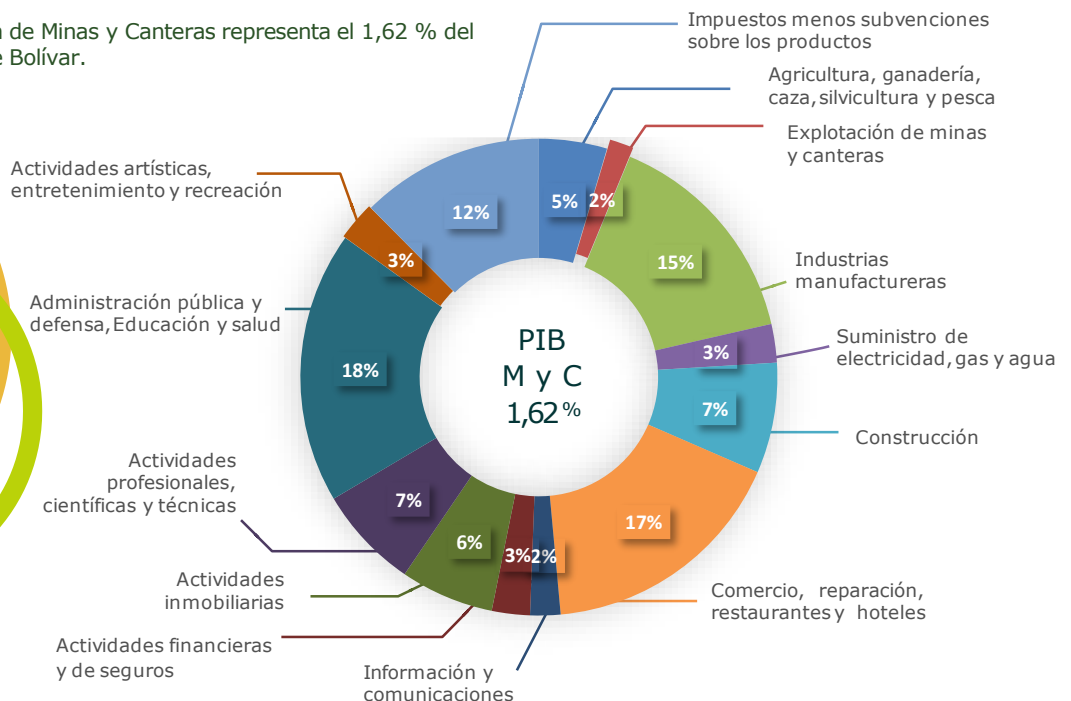
	PIB (COP miles de millones)	PIB Minas y Canteras	Exportaciones (USD millones)	Importaciones (USD millones)
2021 ^P	32.661	782	2.541 FOB	3.976 CIF
2022 ^P	35.424	643	2.897 FOB	4.353 CIF
2023 ^{Pr}	35.647	628	2.103 FOB	3.932 CIF
2024 ^{Pr}	35.907	587	2.273 FOB	3.956 CIF



PIB por sectores 2024 Bolívar

PIB producción a precios constantes, (series encadenadas de volumen año de referencia 2015)

La actividad de Explotación de Minas y Canteras representa el 1,62 % del PIB en el Departamento de Bolívar.





Titulación Minera

Bolívar
(30/11/2025)

337

Títulos Mineros
(249.910 ha)

0,22 % del territorio nacional

9,65 % del territorio departamental

70 en exploración*

27 en construcción y montaje*

214 en explotación*

26 autorizaciones temporales

* Títulos mineros por etapa contractual

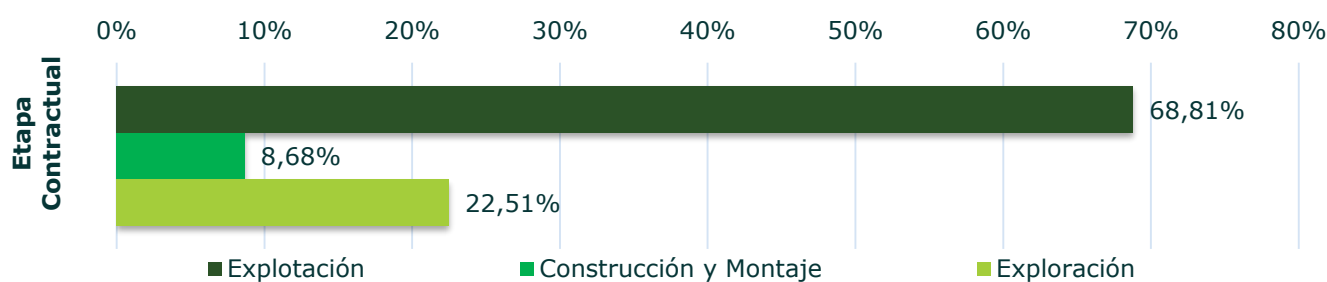
Títulos por modalidad

Contratos de concesión	295
Autorizaciones temporales	26
Licencia de exploración	9
Licencia de explotación	4
Contratos de concesión diferencial	2
Registro minero de canteras	1

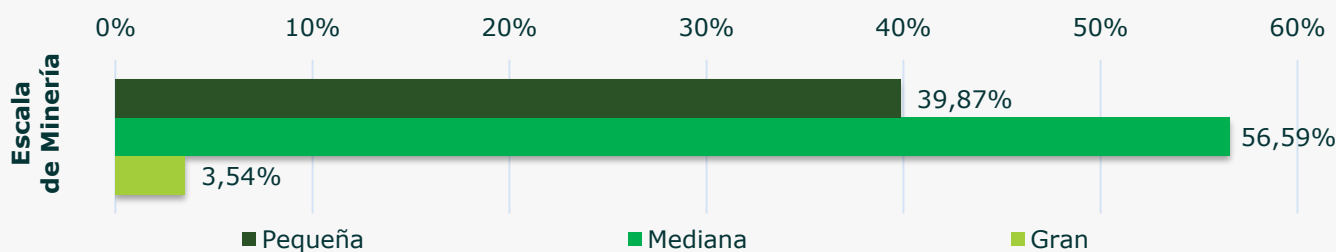
Otros explotadores mineros autorizados

Subcontratos de formalización minera (oro, cobre, plata, zinc)	13
Áreas de reserva especial declaradas (oro, plata)	6

Títulos por etapa contractual



Títulos por clasificación de minería



164

Solicitudes
(116.779 ha)

0,10 % del territorio nacional

4,50 % del territorio departamental

Pequeña minería: **40,24 %**

Mediana minería: **58,54 %**

Gran minería: **1,22 %**

- 133 Contratos de concesión
- 17 Contratos de concesión diferencial
- 14 Solicitudes de legalización

Y solicitudes por (40.571 ha) para

70 Áreas de reserva especial

(arenas, gravas, recebo, arcilla, oro, plata, caliza, platino, hierro, cobre, sal, granito, cuarzo, manganeso, grafito y aluminio).





Exportaciones mineras Bolívar

Sector Minero

2023^{Pr}: USD 10,08 millones – FOB.

2024^{Pr}: USD 7,27 millones – FOB.

Minerales de oro	55,82 %
Oro	31,88 %
Asfaltitas	10,73 %
Otros minerales	1,57 %

Minerales de oro	59,87 %
Oro	25,38 %
Asfaltitas	10,88 %
Otros minerales	3,87 %

Fuente: MARO – DIAN (09/04/2025). Pr: preliminar.



Explotación de minerales Bolívar

(30/11/2025)

Volúmenes de explotación de
minerales asociados a pagos de
regalías

	Caliza	Arcilla	Arena Silíceo	Recebo	Arenas	Gravas	Roca Coralina	Serpentina	Oro	Plata	Platino
	Kton					Km ³			Ton		Kg
2021 ^P	3.927,9	143,8	-----	304,1	534,3	494,2	28,7	1.357,9	3,7	2,2	-----
2022 ^P	4.816,4	62,4	0,3	262,2	553,2	440,4	502,1	1.694,2	2,5	2,3	-----
2023 ^{Pr}	3.994,8	107,4	44,9	203,7	624,2	426,0	-----	-----	3,7	9,1	-----
2024 ^{Pr}	2.916,2	102,5	7,8	245,7	593,4	354,7	-----	-----	2,8	12,3	10,0

En el 2023 también se registró explotación de sal.

Kton: miles de toneladas, Km³: miles de metros cúbicos.

Regalías anuales por la explotación de minerales: COP millones de pesos

2021^P:
26.625,29

2022^P:
24.242,40

2023^{Pr}:
34.322,14

2024^{Pr}:
30.271,61

Fuente: ANM 30/11/2025. P: provisional, Pr: preliminar.



Regalías por mineral Bolívar

(30/11/2025)

	Caliza	Arcilla	Arena Silíceo	Recebo	Arenas	Gravas	Roca Coralina	Serpentina	Oro	Plata	Platino
	COP Millones de pesos										
2021 ^P	312,5	27,8	-----	29,7	118,8	96,6	202,3	128,8	25.494	214,2	0,0
2022 ^P	467,8	15,5	0,2	32,2	148,3	110,3	3.993,5	168,6	19.091	215,3	-----
2023 ^{Pr}	444,1	29,9	36,3	28,7	195,6	126,6	-----	-----	32.452	951,8	-----
2024 ^{Pr}	321,6	17,7	2,1	32,9	182,8	106,9	-----	-----	28.109	1.453,1	45,6

Fuente: Agencia Nacional de Minería - ANM (Volúmenes de explotación de minerales asociados al pago de regalías). P: provisional, Pr: preliminar al 30/11/2025.



Proyectos de Interés Nacional – PIN

Bolívar

Minerales	Clasificación	Titular Minero	Etapa Contractual	Contrato No.	Expiración
Sal	Mediana	CABRALES PAFFEN S.A.S.	Explotación	UHE-12061X	25/08/2049
Caliza	Grande	CEMENTOS ARGOS S.A	Explotación	18610	04/02/2027

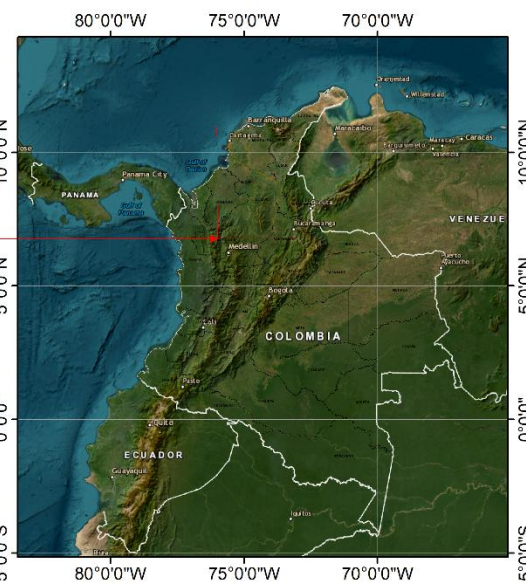
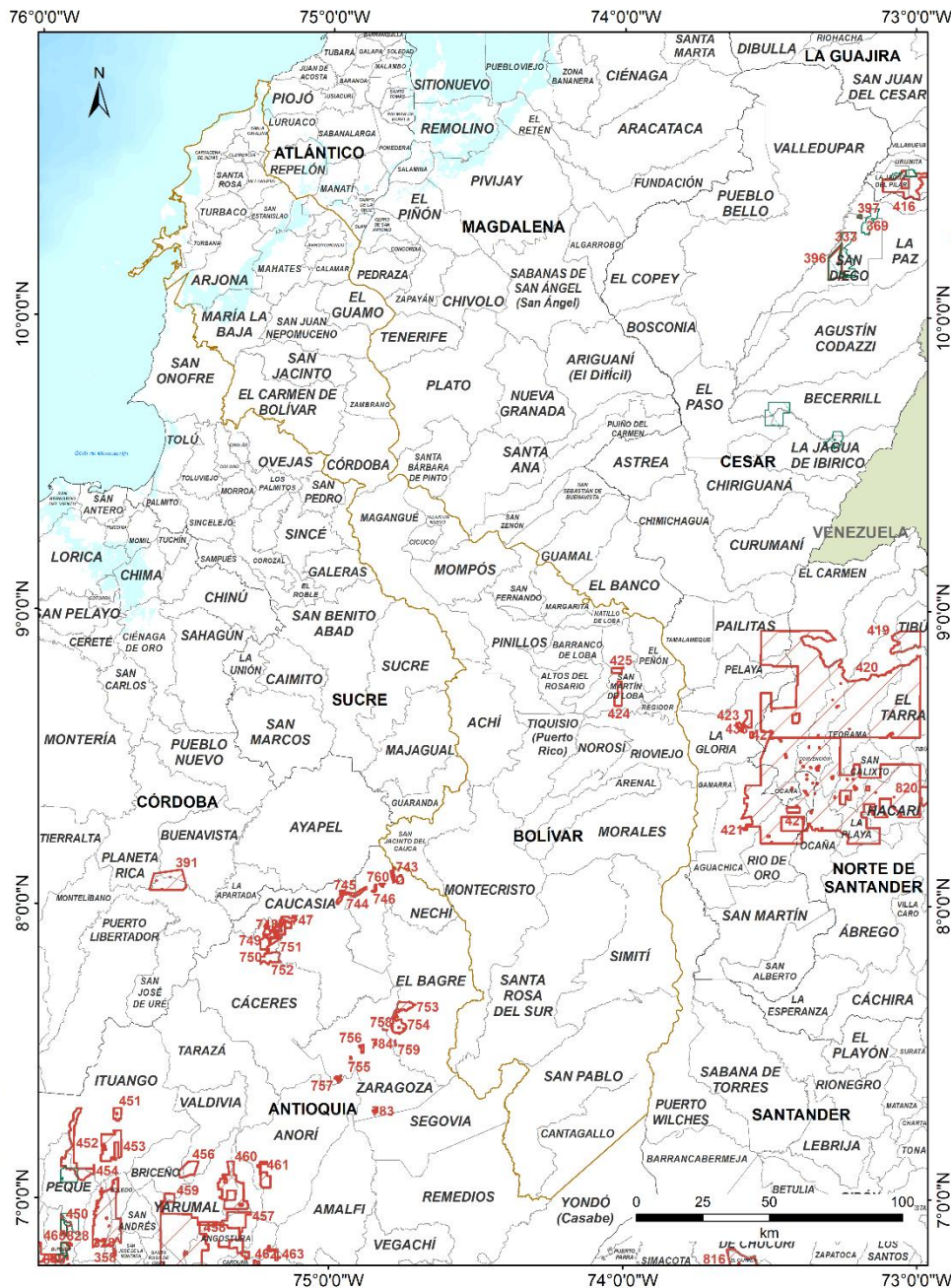


Zonas reservadas con potencial – ZRP y, AEM delimitadas y declaradas

Bolívar

ZRP: 2 bloques (424 y 425) con potencial para oro:

DEPARTAMENTO DE BOLIVAR



CONVENCIONES GENERALES

- DEPARTAMENTO BOLIVAR
- LÍMITE DEPARTAMENTAL
- LÍMITE MUNICIPAL
- AEM SELECCIÓN OBJETIVA
- ÁREA ESTRATÉGICA MINERA
- ZONA RESERVADA CON POTENCIAL
- ÁREA DE RESERVA PARA LA FORMALIZACIÓN

Fuente: IGAC, Mapa SGC, AnnA Minería 06/06/2025

ZRP: Resolución VPPF 183 del 15 de septiembre de 2021, publicada en el diario oficial 51.800 de fecha 17/09/2021, por medio de la cual se definen y reservan áreas con potencial para minerales estratégicos en el territorio nacional.

