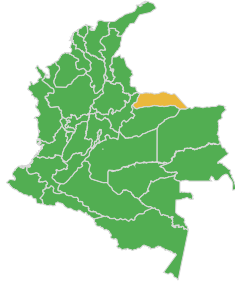




Departamento de Arauca

2,38

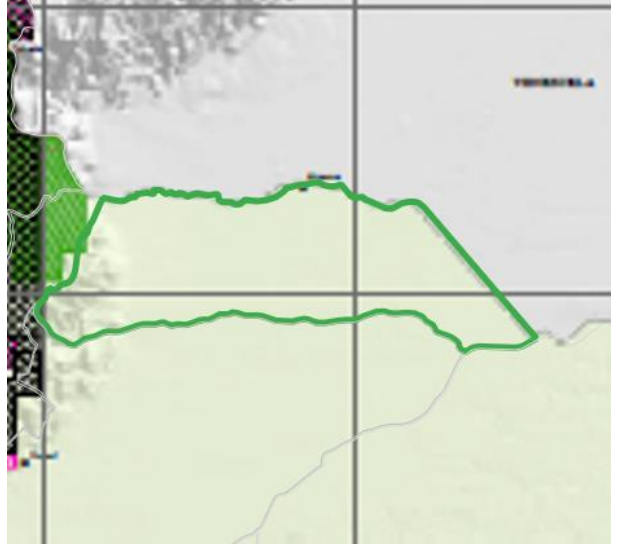
millones de hectáreas
(2,09% del territorio nacional)



Potencial Mineral

Potencial inexplorado

Materiales de construcción
(arenas, gravas y arcillas)



Índice departamental

	Posición	Puntaje
Competitividad 2025	26	4,10
Innovación 2023	25	18,65



Datos Económicos Arauca

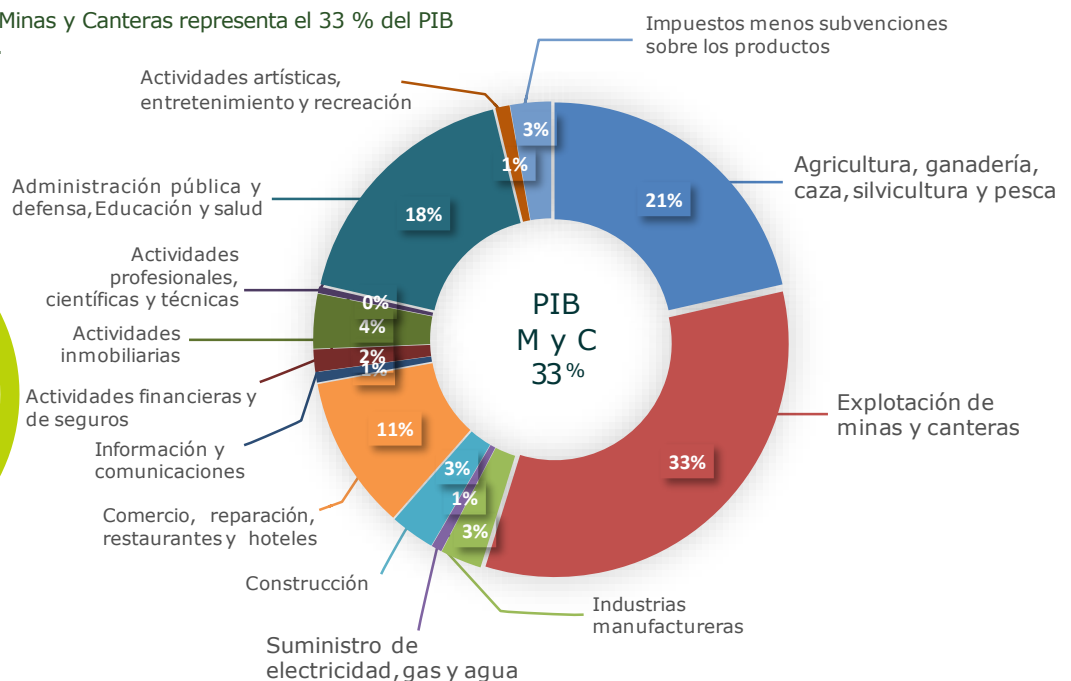
	PIB (COP miles de millones)	PIB Minas y Canteras	Exportaciones (USD millones)	Importaciones (USD millones)
2021 ^P	4.760	1.665	0,972 FOB	1,12 CIF
2022 ^P	4.819	1.650	0,668 FOB	5,05 CIF
2023 ^{Pr}	4.784	1.581	0,330 FOB	1,48 CIF
2024 ^{Pr}	4.960	1.632	0,330 FOB	1,72 CIF



PIB por sectores 2024 Arauca

PIB producción a precios constantes, (series encadenadas de volumen año de referencia 2015)

La actividad de Explotación de Minas y Canteras representa el 33 % del PIB en el Departamento de Arauca.





Titulación Minera

Arauca

(30/11/2025)

28

Títulos Mineros

(5.875 ha)

0,01 % del territorio nacional 0,25 % del territorio departamental

2 en exploración*

2 en construcción y montaje*

18 en explotación*

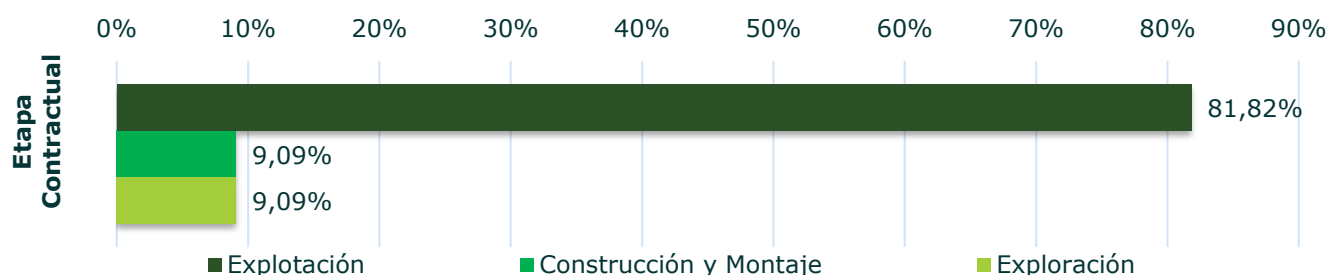
6 autorizaciones temporales

* Títulos mineros por etapa contractual

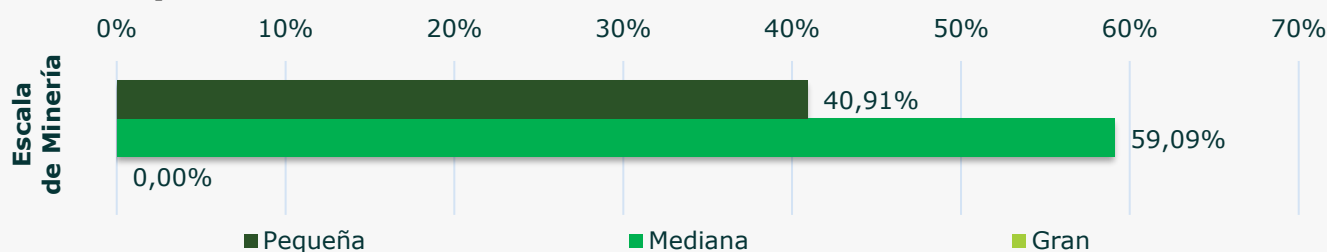
Títulos por modalidad

Contratos de concesión 22
Autorizaciones temporales 6

Títulos por etapa contractual



Títulos por clasificación de minería



15

Solicitudes

(2.512 ha)

0,002 % del territorio nacional
0,11 % del territorio departamental

Pequeña minería: 76,47%
Mediana minería: 23,53%
Gran minería: 0,00%

- 13 Contratos de concesión
- 1 Contratos de concesión diferencial
- 1 Solicitudes de legalización

Y solicitudes por (66 ha) para
2 Áreas de reserva especial
(arenas, gravas).





Exportaciones mineras Arauca

Sector Minero

2023^{Pr}: No se registraron exportaciones mineras.

2024^{Pr}: No se registraron exportaciones mineras.

Fuente: MARO – DIAN (26/11/2025). Pr: preliminar.



Explotación de minerales Arauca

(30/11/2025)

Volúmenes de explotación de minerales asociados a pagos de regalías

	 Arcillas Kton	 Arenas Km ³	 Gravass
2021 ^P	35,6	1,2	157,0
2022 ^P	5,2	-----	123,2
2023 ^{Pr}	4,4	-----	174,1
2024 ^{Pr}	31,0	3,0	149,4

Kton: miles de toneladas, Km³: miles de metros cúbicos.

Regalías anuales por la explotación de minerales: COP millones de pesos

2021^P:
39,82

2022^P:
33,27

2023^{Pr}:
52,60


2024^{Pr}:
52,66

Fuente: ANM 30/11/2025. P: provisional, Pr: preliminar.



Regalías por mineral Arauca

(30/11/2025)

	 Arcillas	 Arenas	 Gravass
	COP Millones de pesos		
2021 ^P	7,0	0,3	32,5
2022 ^P	1,3	-----	32,0
2023 ^{Pr}	1,2	-----	51,4
2024 ^{Pr}	8,6	0,9	43,1



Proyectos de Interés Nacional – PIN

(30/11/2025)

Arauca

No se cuenta con proyectos PIN en el Departamento de Arauca.



Zonas reservadas con potencial – ZRP y, AEM delimitadas y declaradas

Arauca

ZRP: no se cuenta con ZRP en el Departamento de Arauca.

AEM: no se cuenta con AEM en el Departamento de Arauca.

